

一詮精密工業股份有限公司

# Company Profile

# 免責聲明

- 本簡報及同時發佈之相關訊息內含有從公司內部與外部來源所取得的預測性資訊。本公司未來實際所發生的營運結果、財務狀況以及業務展望，可能與這些預測性資訊所明示或暗示的預估有所差異，其原因可能來自於各種本公司所不能掌控的風險。
- 本簡報中對未來的展望，反應本公司截至目前為止對於未來的看法。對於這些看法，未來若有任何變更或調整時，本公司並不負責隨時提醒或更新。

## Company Brief

成立	1977年8月
董事長	周萬順
資本額(NT\$)	2,339,586,000
總部	新北產業園區
員工數	1800
產品	半導體散熱元件 / LED 導線架 / TV背板 / 智能推車 / IC導線架 / 陶瓷基板
品質系統	ISO 9001
	IATF16949
	ISO 14001
	ISO 45001
	REACH
	ROHS
	QC080000



## 公廠分布

崑山

- 廠房面積: 7500 坪
- 電鍍牌照

江門

- 廠房面積: 5000坪
- 電鍍牌照 (廢水排放: 3,000 噸 / 天 )

新北

總部

- 廠辦面積: 5800 坪

- 廠房面積: 3400 坪
- 電鍍牌照

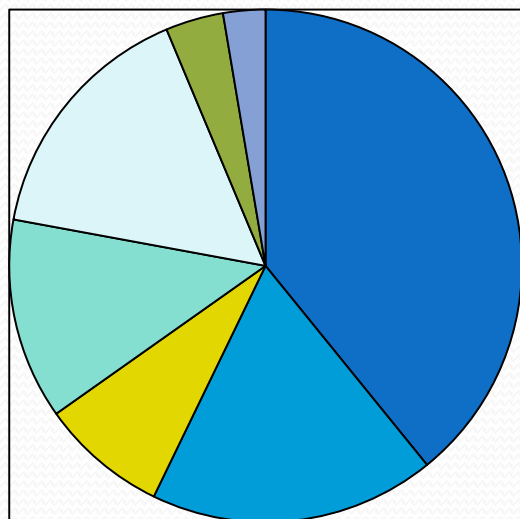
- 廠房面積: 1000 坪

立誠光電

- 廠房面積: 3400 坪
- 電鍍牌照

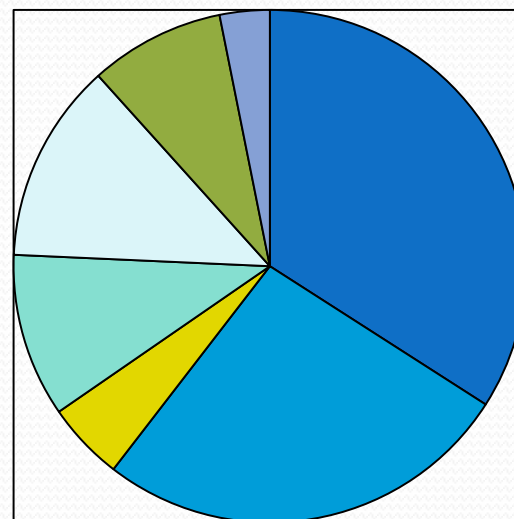
## 營收比重

2024



■ 導線架 (LED/SMD) 39.15%  
■ 散熱元件 18.03%  
■ IC導線架 8.03%  
■ TV背光模組 12.69%  
□ 陶瓷基板 15.79%  
■ 智能服務機器人 3.65%  
■ 其他 2.66%

2025Q3



■ 導線架 (LED/SMD) 34.07%  
■ 散熱元件 26.38%  
■ IC導線架 4.94%  
■ TV背光模組 10.32%  
□ 陶瓷基板 12.62%  
■ 智能服務機器人 8.52%  
■ 其他 3.15%

## • 散熱元件比重

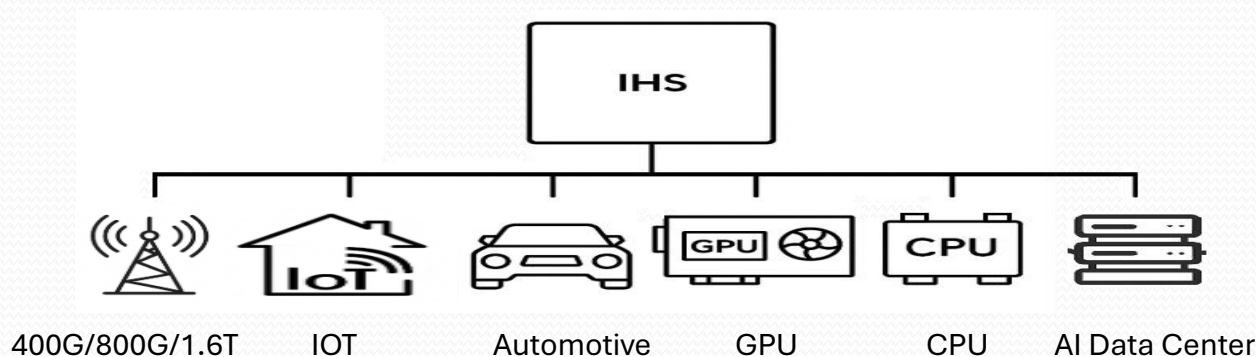
09月：33%

10月：34%

11月：37%

## 2025 一詮轉型

- 過去：導線框、光電產品為主
- 現在：聚焦半導體散熱產品
- 未來：成為 AI 先進封裝關鍵夥伴



- AI高功耗需求帶動高階散熱
- 散熱產品毛利率較高;產品規格越高毛利越高
- 帶來長期穩定營收及獲利

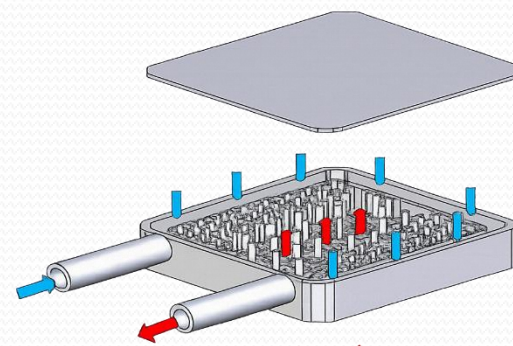

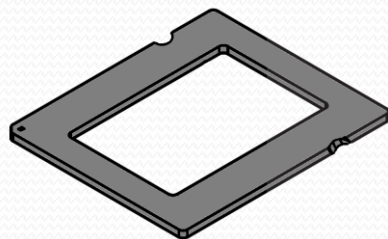

## 散熱產品成長

### 市場客戶

- 全球先進封裝及晶圓大廠客戶
- ASICs / CSP 產品陸續導入
- AI CPU/GPU 產品導入

### 產品技術路線圖

- Film TIM → Metal TIM → VC lid → Micro-channel lid
- 與客戶同步開發高瓦數封裝演進產品





## 損益表(Income Statement)

	損益表 (新台幣千元)			
	2025年第三季	2024年	2023年	2022年
營業收入(Sale Revenue)	4,500,500	5,492,378	5,068,696	5,195,927
營業毛利(Gross Profit)	614,322	770,871	717,114	578,280
毛利率(Gross Profit Margin(%))	13.65%	14.04%	14.15%	11.13%
營業利益(Operating Income)	97,724	(22,769)	176,500	(1,490)
營業利益率(Operating profit to sales(%))	2.17	(0.41%)	3.48%	(0.03%)
營業外淨收入或支出 Non-operating Income(Expenses)	(69,392)	88,957	67,935	131,802
稅前淨利(Income Before Tax)	28,332	66,188	244,435	130,312
稅後淨利(Net Income)	48,523	29,704	198,908	91,956
每股盈餘(虧損)EPS	0.16	0.08	0.92	0.47



# 損益表(Income Statement)

	2025年第三季VS 2024年第三季 (新台幣千元)			
	2025年第三季	Sales %	2024年第三季	Sales %
營業收入(Sale Revenue)	4,500,500	100.00%	3,973,636	100.00%
營業成本(Gross Profit)	(3,886,178)	(86.35%)	(3,392,750)	(85.38%)
營業毛利(Gross Profit )	614,322	13.65%	580,886	14.62%
營業費用(Operating Expenses)	(516,598)	(11.48%)	(609,239)	(15.33%)
營業利益 (Operating Income)	97,724	2.17%	(28,353)	(0.71%)
營業外淨收入或支出 Non-operating Income(Expenses)	(69,392)	(1.54%)	75,433	1.90%
稅前淨利(Income Before Tax)	28,332	0.63%	47,080	1.18%
稅後淨利(Net Income)	48,523	1.08%	24,234	0.61%
每股盈餘(虧損)EPS	0.16		0.04	

		財務比率			
		2025年第三季	2024年	2023年	2022年
財務結構 Debt Management Ratios	負債佔資產比率 Debt Ratio(%)	55.79	51.11	43.78	45.84
	長期資金佔不動產、廠房及 設備比率 Long term Debt to Fixed Asset(%)	170.92	197.97	297.58	303.95
償債能力 Liquidity Ratios	流動比率 Current Ratio(%)	226.73	282.06	194.82	262.04
	速度比率 Quick Ratio(%)	159.42	206.23	143.47	182.59
	利息保障倍數 Times Interest Earned	1.40	2.28	5.09	3.09

		財務比率			
		2025年第三季	2024年	2023年	2022年
經營能力 Asset Management (Times)	應收款項週轉率(次) Account Receivable Turnover (Times)	2.31	2.39	2.51	2.38
	存貨週轉率(次) Inventory Turnover (Times)	3.57	3.73	3.51	3.21
	不動產、廠房及設備週轉率(次) Fixed Asset Turnover (Times)	1.18	1.75	2.76	2.64
	總資產週轉率(次) Total Asset Turnover (Times)	0.52	0.58	0.65	0.64
獲利能力 Profitability	資產報酬率 Return to Asset(%)	1.22	0.75	3.17	1.74
	權益報酬率 Return to Equity(%)	1.21	0.61	4.62	2.17
	純益率 Net Profit Margin(%)	1.08	0.54	3.92	1.77
	每股盈餘(虧損) EPS	0.16	0.08	0.92	0.47



*Thank You*



一詮精密工業股份有限公司  
**I-CHIUN PRECISION INDUSTRY CO.,LTD.**

新北市新莊區五工五路17號  
No.17 Wu Gung 5Rd, Xin Zhuang  
District, New Taipei City, Taiwan, R.O.C.

TEL: 886-2-2299-0001

FAX: 886-2-2299-4529, 2299-0089



➤ 公司網址：

[www.i-chiun.com.tw](http://www.i-chiun.com.tw)

➤ 投資人聯絡窗口：

[jamesliu@i-chiun.com.tw](mailto:jamesliu@i-chiun.com.tw)