一詮精密工業股份有限公司
I-CHIUN PRECISION INDUSTRY CO., LTD.

股票代號：2486

一詮精密工業股份有限公司

一一二年度
年　　報

刊印日期：中華民國一一三年四月二十八日

查詢本年報之網址：http://mops.twse.com.tw 或 http://www.i-chiun.com.tw

一、發言人姓名、職稱、聯絡電話及電子郵件信箱

姓名：楊柏榮

職稱：總管理處　協理

電話：(02)2299-0001#1500

電子郵件信箱：paijung@i-chiun.com.tw

代理發言人姓名、職稱、聯絡電話及電子郵件信箱

姓名：陳志勇

職稱：光電科技事業處　協理

電話：(02)2299-0001#2302

電子郵件信箱：chihyung@i-chiun.com.tw

二、總公司及工廠地址、電話、傳真電話

總公司地址：新北市新莊區五工五路十七號

總公司電話：(02)2299-0001

工廠地址：新北市新莊區五工五路十七、十九號

新北市五股區五權二路三號

新北市五股區五工六路四十九號 1-4 樓

工廠電話：(02)2299-0001

傳　　真：(02)2299-4529、2299-0089

三、股票過戶機構之名稱、地址、網址及電話

名稱：福邦證券股份有限公司　股務代理部

地址：台北市中正區忠孝西路一段 6 號 6 樓

網址：http://www.gfortune.com.tw

電話：(02)2383-6888

四、最近年度財務報告簽證會計師姓名、事務所名稱、地址、網址及電話

會計師姓名：阮呂曼玉、馮敏娟會計師

事務所名稱：資誠聯合會計師事務所

地　　址：臺北市基隆路一段 333 號 27 樓

網址：http://www.pwc.tw

電　　話：(02)2729-6666

五、海外有價證券掛牌買賣之交易場所名稱及查詢該海外有價證券資訊之方式：無。

六、公司網址：http://www.i-chiun.com.tw

目　錄

壹、致股東報告書..... 1
貳、公司簡介..... 5
一、設立日期..... 5
二、公司沿革..... 5
參、公司治理報告..... 7
一、組織系統..... 7
二、董事、監察人、總經理、副總經理、協理、各部門及分支機構主管資料..... 9
三、最近年度給付董事、監察人、總經理及副總經理之酬金..... 14
四、公司治理運作情形 19
五、簽證會計師公費資訊..... 43
六、更換會計師資訊..... 44
七、公司董事長、總經理、負責財務或會計事務之經理人，最近一年內曾任職於簽證會計師所屬事務所或其關係企業者，應揭露其姓名、職稱及任職於簽證會計師所屬事務所或其關係企業之期間 44
八、最近年度及截至年報刊印日止，董事、監察人、經理人及持股比例超過百分之十之股東股權移轉及股權質押變動情形。股權移轉或股權質押之相對人為關係人者，應揭露該相對人之姓名、與公司、董事、監察人、經理人及持股比例超過百分之十股東之關係及所取得或質押股數 44
九、持股比例占前十名之股東，其相互間為關係人或配偶、二親等以內之親屬關係之資訊 45
十、公司、公司之董事、監察人、經理人及公司直接或間接控制之事業對同一轉投資事業之持股數，並合併計算綜合持股比例 45
肆、募資情形..... 46
一、資本及股份..... 46
二、公司債辦理情形..... 51
三、特別股辦理情形..... 51
四、海外存託憑證辦理情形..... 51
五、員工認股權憑證辦理情形..... 51
六、限制員工權利新股辦理情形..... 52
七、併購或受讓他公司股份發行新股辦理情形..... 52
八、資金運用計劃執行情形..... 52
伍、營運概況..... 53
一、業務內容..... 53
二、市場及產銷概況..... 63
三、從業員工最近二年度及截至年報刊印日止從業員工人數、平均服務年資、平均年齡及學歷分布比率 67

四、環保支出資訊..... 68
五、勞資關係..... 68
六、資通安全管理..... 69
七、重要契約..... 70
陸、財務概況..... 71
一、最近五年度簡明資產負債表及綜合損益表及會計師查核意見..... 71
二、最近五年度財務分析..... 75
三、最近年度財務報告之審計委員會審查報告..... 79
四、最近年度財務報告..... 80
五、最近年度經會計師查核簽證之公司個體財務報告..... 80
六、公司及其關係企業最近年度及截至年報刊印日止，如有發生財務週轉困難情事，應列明其對本公司財務狀況之影響 80
柒、財務狀況及財務績效之檢討分析與風險事項..... 81
一、財務狀況..... 81
二、財務績效..... 82
三、現金流量..... 82
四、最近年度重大資本支出對財務業務之影響..... 83
五、最近年度轉投資政策、其獲利或虧損之主要原因、改善計劃及未來一年投資計畫 83
六、風險事項分析及評估..... 84
七、其他重要事項..... 87
捌、特別記載事項..... 88
一、關係企業相關資料..... 88
二、最近年度及截至年報刊印日止，私募有價證券辦理情形..... 92
三、最近年度及截至年報刊印日止子公司持有或處分本公司股票情形..... 92
四、其他必要補充說明事項..... 92
玖、最近年度及截至年報刊印日止，發生本法第三十六條第三項第二款所定對股東權益或證券價格有重大影響之事項 92

壹、致股東報告書

112年雖新冠肺炎疫情趨緩，但終端電子產品消費動能疲弱，供應鏈持續進行庫存調整，以致本公司主要產品 LED 導線架、IC 導線架及 TV 背光模組訂單下滑，惟本公司長期仍有5G、AI、物聯網、車用電子等新興應用產品穩定成長，致使本公司均熱片（半導體）及陶瓷基板產品因積極開發新應用產品及客戶且市場需求增加，使營業收入成長，抵消部分整體營業收入的減少。整體而言，112年度雖經濟環境不佳，在全體員工努力下仍然保有盈利。

展望113年，雖然全球通膨趨緩，各國央行升息周期亦逐漸接近尾聲，全球景氣復甦仍略顯蹣跚。惟電子相關產品需求回溫，在高速運算與人工智慧等新興科技應用需求帶動下，將可望恢復成長動能，本公司也將持續努力與客戶充分合作，努力開發新世代產品，建置自動化生產設備，提高生產效率與效能，蓄積營運動能，全體員工齊心齊力展現積極企圖心，投入優質人力及財務資源，努力超越預期目標，提升股東權益。

一、本公司112年度營業概況如下：

(一)112 年度營業計劃實施成果(合併財報)：

1.經營結果比較分析

單位：新台幣仟元

	112 年度	111 年度	增（減）金額	變動比例(%)
營業收入淨額	5,068,696	5,195,927	(127,231)	(2.45%)
營業成本	4,351,582	4,617,647	(266,065)	(5.76%)
營業毛利	717,114	578,280	138,834	24.01%
營業費用	540,614	579,770	(39,156)	(6.75%)
營業利益	176,500	(1,490)	177,990	(11945.64%)
營業外收入及支出	67,935	131,802	(63,867)	(48.46%)
稅前淨利	244,435	130,312	114,123	87.58%
所得稅費用	45,527	38,356	7,171	18.70%
本期淨利	198,908	91,956	106,952	116.31%
非控制權益	(1,979)	(11,332)	9,353	(82.54%)
本期淨損益	200,887	103,288	97,599	94.49%

本公司產品包含 LED 導線架、直下式電視背光模組、均熱片（半導體)、陶瓷基板及 IC 導線架。112 年度營業收入 5,068,696 仟元，較 111 年 5,195,927 仟元，減少 127,231 仟元，減幅 2.45%，主要係 112 年雖新冠肺炎疫情趨緩，但終端電子產品消費動能疲弱，供應鏈持續進行庫存調整，使本公司主要產品 LED 導線

架、IC 導線架及 TV 背光模組市場需求減少，營業收入分別減少 14.53%、10.30%及 17.35%影響最大，惟均熱片（半導體）及陶瓷基板因積極開發新客戶及新應用產品且市場需求增加，使營業收入成長 7.23%及 27.66%，抵消部分整體營業收入的減少。

營業毛利及營業利益增加，除因營業收入下滑外，主要因存貨去化回轉存貨呆滯損失所致，惟因 112 年台幣升值，致外幣兌換利益減少及透過損益按公允價值衡量之金融資產利益增加，致使本期獲利優於去年度。

(二)112 年度預算執行情形：本公司 112 年度並未公開財務預測。

(三)財務收支及獲利能力分析

項目＼年度		112 年度	111 年度
財務收支	營業收入(仟元)	5,068,696	5,195,927
	營業毛利(損)(仟元)	717,114	578,280
	稅後淨利(損)(仟元)	198,9058	91,956
獲利能力分析	資產報酬率(%)	3.19	1.74
	股東權益報酬率(%)	4.67	2.17
	稅前純益佔實收資本比率(%)	11.01	5.87
	純益率(%)	3.96	1.77
	每股盈餘(虧損)(元)	0.92	0.47

(四)研究發展狀況

1. 本公司將持續開發新產品、持續轉型，用新技術、核心競爭力推動新產品開發，達到永續發展。
2. 透過持續改善、創造競爭力，用新知識面對未來，推動創造競爭力。
3. 本公司將持續開發下列新產品
   (1)開發及量產 5G 手機(3030)射頻支架。
   (2)開發超高功率 MOSFET 支架(TO-3P)。
   (3)開發自動多穴位式生產的薄膜式散熱片及 IGBT 散熱基板。
   (4)水冷式散熱模組

二、113 年度營業計劃概要

(一)經營方針

1. 關鍵重點

(1)做的長久的堅持：培育人才、開發新產品、改善快速、成長 20%以上。

(2)運用以上四個堅持，成為做長做久的責任條件，採取精一管理，是企業經營的生生之道。

(3)運用精一的力量，策略專注專一，創造核心價值；從宏觀角度，思索如何實現目標達成。

(4)選定主題，衡量創造價值，展開企業活動。

(5)專注具體研究領域，讓緊急和重要性，一致達成；在長期目標和短期目標之間實現平衡；主導決策，帶來總體目標達成。

2.營運策略

(1)掌握市場趨勢

(2)成為客戶夥伴

(3)以創新應用為願景

(4)培養新的核心能力

(5)從製程率提升到附加價值

(6)真誠服務、保障客戶、互利共享、共創未來永續之道

3.經營理念

(1)處事以誠：是開始也是最終

(2)行之以敬：是過程

(3)言行一致：是結果

本著良知之道，說話言出必行，說到做到，才能立己以誠。

真誠是信任的基礎，信任是所有行為做到的基礎。

忠誠的人「天之道也，人之道也」，天助人助，圓滿一生。

(二)預期銷售數量

預期銷售數量係依據目前既有訂單以及未來欲接洽之客戶訂單狀況，參考新產品開發計劃及進度，同時依據未來生產產能規劃下予以編列預估，依據現有國際情勢以及經濟狀況，加之過往經驗，113 年度銷售應有一定的成長。

(三)重要產銷政策

1.生產政策

(1)管理目標制，提高生產能力。

(2)績效責任制，落實品質需求。

(3)成本預算制，有效降低成本。

(4)研發低成本、高附加價值、具競爭力之產品。

2.銷售政策

(1)開發新產品、開發新客戶。

(2)擴大原有客戶佔有率。

(3)開發新產品、產品改善，降低成本，創造效益。

(4)培育人才、行銷國際化

(A)依工作職責所需知識及技術，實施教育訓練。

(B)重視客戶服務，掌握資訊、拓展市場。

(C)培育有能力的人才。

(D)用組織領導力、推動成長力、規劃培育人才。

三、未來發展策略

全球新冠疫情已逐漸全面性解封，電子產業廠商庫存亦漸漸去化，因此今年整體電子產業應將逐期復甦，未來一年將加強對產品市場趨勢的了解，更深入的與客戶交流，切入客戶需求的核心，加強產品設計提升生產效率及確保品質穩定，朝向利基型及高附加價值產品發展。

電子產品不斷強調高效能及微型化，因此電子元件走向體積更小，功率效能更大的趨勢時，在有限體積內解決散熱問題，才能穩定產品的可靠性與延長使用的壽命，均熱片即為主要解決電子元件散熱的問題，其應用涵蓋伺服器、通訊基地台、車用、遊戲機、PC等領域，近年更朝向車用、高速運算HPC/AI(高效能運算/人工智慧)等的深化應用，因此，持續朝生產技術提升、自動化設備持續優化，並與國際大廠策略合作開發新產品，以強化生產優勢與品質。

四、受到外部競爭環境、法規環境及總體經營環境之影響

疫情威脅逐漸解除，全球營運交流日益復甦之際，全球仍受到俄烏戰爭帶來的許多地區政局不穩以及通貨膨脹，均威脅著全球的經濟成長，惟 5G 應用、物聯網、人工智慧等需求仍將持續成長，在面對各項法規的變動以及淨零排放減碳的環保法規要求下，各國政府均排定時程表要求產業界依進程完成，國內外同業競爭者均面對挑戰，公司透過持續的新產品開發及製程能力、效率的提升以及成本的減少以因應各項挑戰。

本公司本著處事以誠、行之以敬、言行一致經營理念，因應國際市場及產業變化以滿足客戶需求，增強產品供應機動性，達到國際分工之效益，在經營者穩健踏實及堅持誠信的經營理念下，奠定公司之永續經營。

董事長：周萬順

貳、公司簡介

一、設立日期

創立日期：中華民國 66 年 6 月 30 日

設立日期：中華民國 66 年 8 月 18 日

統一編號：35866232

二、公司沿革

1977 年	一詮公司創立於三重市力行路二段 163 號，登記資本額新台幣陸拾萬元。
1982 年	遷廠至三重市大有街三十六之八號，生產精密馬達矽鋼定子、矽鋼轉子、矽鋼安定器及水晶振動子零件(Quartz Crystal holder)。瑞士製精密沖壓設備安裝完成。
1983 年	開發 LED 半導體零件，進入光電產業。
1986 年	經濟部評鑑合格登入三陽工業中衛體系。
1988 年	代表三陽工業(股)公司本田中衛體系舉辦 5S 及品質保證廠商觀摩發表會。
1990 年	擴廠遷移到新莊市五工五路 17 號(五股工業區)，同時與日本(株)鈴本製作所簽訂技術合作，開發製造 3.5 吋磁碟片中心環(Disk Center Core)元件。
1990 年	合併一恮公司資本額增為 94,162 仟元。
1991 年	周萬順先生當選中華民國十大青年創業楷模。
1993 年	合併一湛公司資本額增為 175,236 仟元。
1993 年	榮獲經濟部優良外銷獎。
1995 年	增設導線架電鍍表面處理製程。
1996 年	增資至 250,000 仟元，並補辦公開發行。
1997 年	取得經濟部商檢局 ISO-9002 驗證合格。
1997 年	現金增資、盈餘轉增資至 320,000 仟元，核定股本為 400,000 仟元。
1998 年	取得 SGS ISO-14001 驗證合格。
1998 年	盈餘、資本公積及員工紅利轉增資 53,000 仟元，股本增資至 373,000 仟元，核定股本為 400,000 仟元。
1999 年	盈餘、資本公積及員工紅利轉增資 57,000 仟元，股本增資至 430,000 仟元，核定股本為 520,000 仟元。
1999 年	與日本四方工業株式會社技術合作，跨足 TFT-LCD 後段製程組件。
2000 年	3 月 21 日正式上櫃掛牌，成為國際性企業；盈餘、資本公積及員工紅利轉增資 35,498 仟元，股本增資至 465,498 仟元，核定股本為 560,000 仟元；取得 ISO9001 認證。
2001 年	現金增資 94,502 仟元，股本增資至 560,000 仟元，核定股本為 560,000 仟元。盈餘、資本公積轉增資及合併一湛工業股份有限公司資本額增加至 628,205 仟元，9 月 19 日上櫃轉上市，於台灣證券交易所集中市場正式掛牌上市。
2002 年	盈餘、資本公積及員工紅利轉增資 32,445 仟元，股本增資至 660,650 仟元，研發完成行動電話及 PDA 使用微型震動馬達，發行國內第一次可轉換公司債 3 億元。

2003 年　盈餘、資本公積及員工紅利轉增資 40,638 仟元及可轉換公司債轉換 180,691 仟元，股本增加至 881,979 仟元。

2004 年　發行國內第二次無擔保轉換公司債 250,000 仟元，及合併一澈科技股份有限公司。

2005 年　盈餘、資本公積及員工紅利轉增資及可轉換公司債轉換，股本增加至 1,215,738 仟元。

2006 年　辦理現金增資 180,000 仟元與盈餘、資本公積及員工紅利轉增資，股本增加至 1,530,000 仟元。取得 TS16949 認證。

2007 年　盈餘及員工紅利轉增資 86,000 仟元，股本增加至 1,616,000 仟元。

2008 年　盈餘及員工紅利轉增資 92,000 仟元，股本增加至 1,708,000 仟元，及發行國內第三次可轉換公司債 10 億元，。

2009 年　盈餘、資本公積及員工紅利轉增資及可轉換公司債轉換，股本增加至 2,022,049 仟元。

2010 年　可轉換公司債轉換，股本增加至 2,071,983 仟元。發行國內第四次無擔保轉換公司債 22 億元。

2011 年　辦理庫藏股註銷 1,502,000 股，股本減少至 2,056,963 仟元。另發行 100 年度第一次員工認股權憑證 5,000,000 單位，每單位認股權憑證得認構股數為公司普通股 1 股。

2012 年　股本 2,056,963 仟元。已發行股數 205,696,329 股，扣除庫藏股 2,500,000 股，實際流通在外股數為 203,196,329 股。另 2012 年成功開發二次光學直下式電視背光模組。

2013 年　辦理庫藏股註銷 2,500,000 股，股本減少至 2,031,963 仟元。

2014 年　員工認股權憑證轉換普通股 1,686,000 股，普通股股本增加至 2,048,823 仟元。發行國內第五次無擔保轉換公司債 11 億元。

2015 年　員工認股權憑證轉換普通股 372,250 股，普通股股本增加至 2,052,546 仟元。已發行股數 205,254,579 股，扣除庫藏股 3,296,000 股，實際流通在外股數為 201,958,579 股。

2016 年　買回庫藏股 8,338,000 股。已發行股數 205,254,579 股，扣除庫藏股 11,634,000 股，實際流通在外股數為 193,620,579 股。

2018 年　辦理庫藏股註銷 3,296,000 股，股本減少至 201,958,579 股。

2020 年　截至 12 月 31 日止，已發行股份總數 201,958,579 股，實收資本總額 2,019,586 仟元。

2021 年　辦理現金增資 20,000,000 股，股本增加至 221,958,579 股，實收資本總額 2,219,586 仟元。

2022 年　申報買回庫藏股 4,000,000 股，截至 2022 年底已買回 2,697,000 股；已發行股數 221,958,579 股，扣除庫藏股 2,697,000 股，實際流通在外股數為 219,261,579 股。

2023 年　買回之庫藏股轉讓員工 2,243,000 股，截至 12 月 31 日止，已發行股份總數 221,958,579 股，扣除庫藏股 1,757,000 股，實際流通在外股數為 220,201,579 股。

參、公司治理報告

一、組織系統

(一)公司組織結構：

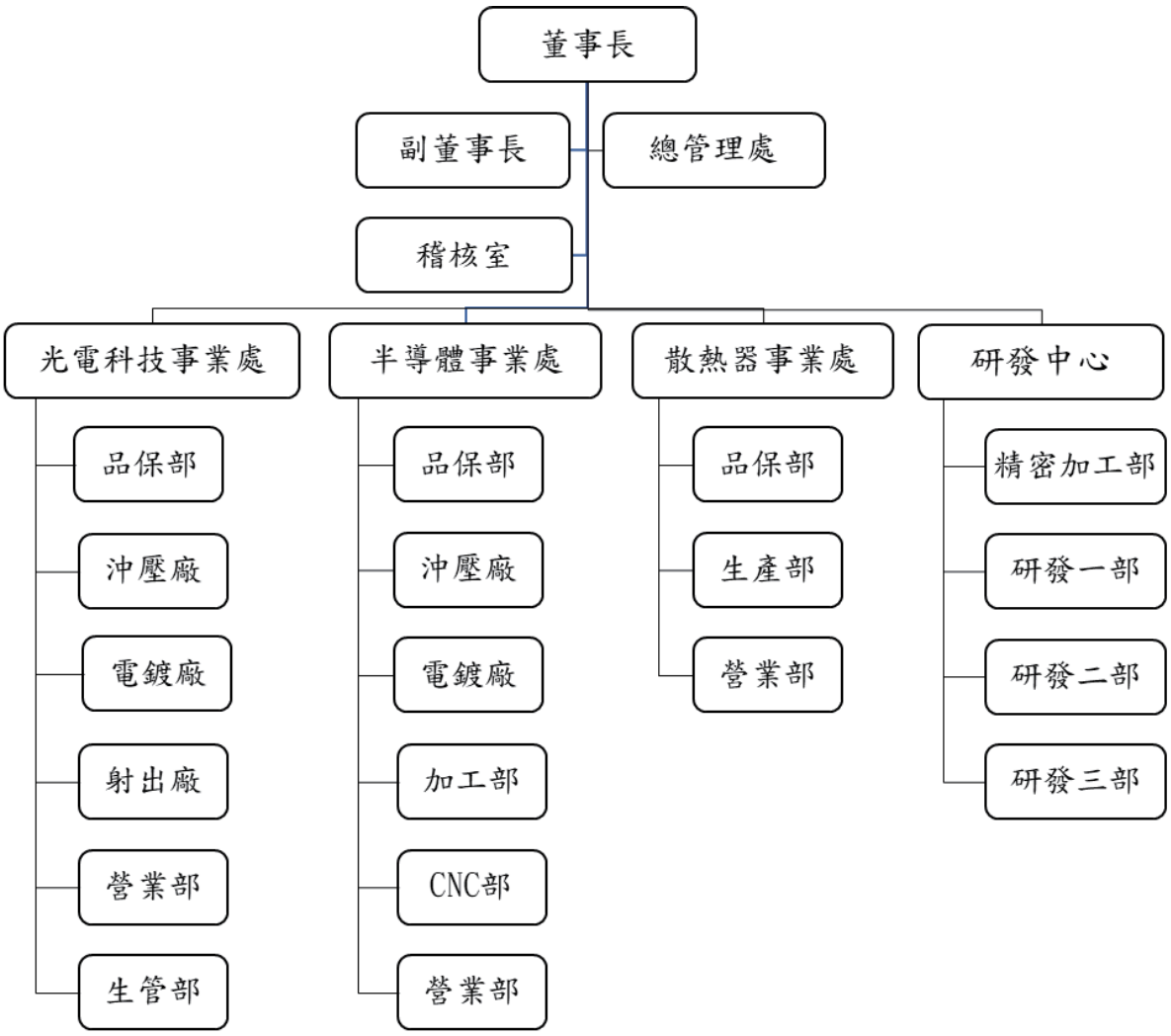

(二)各主要部門所營業務：

部　　門　　別	所　　營　　業　　務
副董事長室	新事業管理及技術支援、智慧財產相關業務
稽核室	負責各項作業、內部規章之稽核工作
總管理處	負責集團營運管理、財務、採購、資訊、人事管理規劃等業務

光電科技事業處：

品保部	負責LED、SMD產品品質管理等業務
沖壓廠	負責LED、SMD導線架產品之沖壓製造生產
電鍍廠	負責LED、SMD導線架產品之電鍍製造生產
射出廠	負責SMD型導線架產品之塑膠射出製造生產
營業部	負責LED、SMD產品業務開發及市場銷售業務
生管部	負責LED、SMD生產及資材管理業務
研發一部	負責新產品開發、產品模具開發、改善及生產技術提昇等業務

半導體事業處：

品保部	負責均熱片產品品質管理等業務
沖壓部	負責均熱片產品之沖壓製造生產
電鍍部	負責均熱片產品之電鍍製造生產
加工部	負責均熱片產品之加工生產
CNC部	負責均熱片產品之CNC生產
營業部	負責均熱片產品業務開發及市場銷售業務
研發三部	負責均熱片模具開發、改善及生產技術提昇等業務

散熱器事業處：

品保部	負責散熱模組產品品質管理等業務
生產部	負責散熱模組產品之製造生產
營業部	負責散熱模組產品業務開發及市場銷售業務
研發部	負責散熱模組開發、改善及生產技術提昇等業務

二、董事、監察人、總經理、副總經理、協理、各部門及分支機構主管資料

（一）董事及監察人資料：

113 年 4 月 1 日

職稱	國籍或註冊地	姓名	性別年齡	選(就)任日期	任期	初次選任日期	選任時持有股份		現在持有股數		配偶、未成年子女現在持有股份		利用他人名義持有股份		主要經(學)歷	目前兼任本公司及其他公司之職務	具配偶或二親等以內關係之其他主管、董事或監察人			備註
							股數	持股比率	股數	持股比率	股數	持股比率	股數	持股比率			職稱	姓名	關係	
董事長	中華民國	周萬順	男 71-80	112.5.30	3	81.10.11	21,575,157	9.72	21,854,157	9.85	386,196	0.17	0	0	美國西太平洋大學企管學博士	(註 1)	副董事長	李忠義	二親等	(註 5)
副董事長	中華民國	李忠義	男 51-60	112.5.30	3	81.10.11	16,007,705	7.21	16,007,705	7.21	991,747	0.45	0	0	國立政治大學 EMBA	(註 2)	董事長	周萬順	二親等	無
董事	中華民國	林武俊	男 81-90	112.5.30	3	97.7.01	516,693	0.23	516,693	0.23	195,367	0.09	0	0	台灣大學政治系 實踐大學副教授	立昌先進科技董事	無	無	無	無
董事	中華民國	葉垂景	男 61-70	112.5.30	3	97.7.01	0	0	0	0	0	0	0	0	史蒂芬理工學院碩士	(註 3)	無	無	無	無
獨立董事	中華民國	李日乾	男 61-70	112.5.30	3	106.6.13	500,000	0.23	500,000	0.23	0	0	0	0	中國文化大學 商學博士、中國文化大學助理教授、明源聯合會計師事務所 副理	明遠企業董事 明揚企業管理顧問董事 遠東商務董事 明圓企業管理顧問董事	無	無	無	無
獨立董事	中華民國	郭仲乾	男 71-80	112.5.30	3	106.6.13	0	0	0	0	0	0	0	0	(註 4)	金三元汽車董事 三晉整合營銷法人代表董事	無	無	無	無
獨立董事	中華民國	張顯松	男 61-70	112.5.30	3	106.6.13	107,922	0.05	107,922	0.05	0	0	0	0	嵩雷精密董事長	嵩雷精密董事長	無	無	無	無
獨立董事	中華民國	洪順慶	男 61-70	112.5.30	3	112.5.30	0	0	0	0	0	0	0	0	美國西北大學行銷博士、政治大學企管所教授	鈺德科技獨立董事	無	無	無	無

註 1：一造科技(深圳)董事長、一詮精密(南京)董事長、一詮精密電子(中國)董事長、一詮科技(中國)董事長、立誠光電董事長、安可光電董事、喜茂公司董事長。

註 2：一造科技（深圳）董事、一詮精密（南京）董事、立誠光電董事兼總經理、一詮科技(中國)董事、喜茂公司董事、世銓科技監察人。

註 3：銨德科技董事長、鈺德科技董事長、中富投資董事長、中原國際創業投資董事長、銨寶科技董事長、凱恩斯投資董事、安可光電董事長、銨鑽科技董事長、銨洋科技董事長、太陽海科技董事長、來穎科技董事長。

註 4：中華民國證券商業同業公會紀律委員會副召集人、中華民國證券商業同業公會研究發展委員會委員、安可光電監察人、金元三汽車股份有限公司董事、人類文化事業股份有限公司董事。

註 5：董事長周萬順兼任總經理，對於整體產業動脈、公司營運狀況、風險控管、營運策略方向上具有高度的掌握度，重大營運策略時亦可效率地提出最適方案。另外，8 席董事中僅 1 席具有員工身分、其餘 7 位為外部董事(含獨立董事)，故董事會在決策上仍保有客觀性。

1.董事及監察人專業資格及獨立董事獨立性資訊揭露：

條件 姓名	專業資格與經驗	獨立性情形	兼任其他公開發行公司獨立董事家數
周萬順 (董事)	1.具備商務、法務、財務、會計之工作經驗：現任本公司董事長兼總經理。 2.未有公司法第30條各款情事	不適用	0
李忠義 (董事)	1.具備商務、法務、財務、會計之工作經驗：現任立誠光電股份有限公司副董事長兼總經理。 2.未有公司法第30條各款情事	不適用	0
林武俊 (董事)	1.具備商務、法務、財務、會計之工作經驗：現任立昌 2.未有公司法第30條各款情事	不適用	0
葉垂景 (董事)	1.具備商務、法務、財務、會計之工作經驗:現任鋉德科技董事長。 2.未有公司法第30條各款情事	不適用	0
李日乾 (獨立董事)	1.具備財務、會計或公司業務所須相關科系之公私立大專院校講師以上經驗 2.未有公司法第30條各款情事	1.本人、配偶、二親等以內親屬是否擔任本公司或其關係企業之董事、監察人或授僱人：無。 2.本人、配偶、二親等以內親屬（或利用他人名義）持有公司股份數及比重：持有本公司股份500,000股，持股比重0.23%。 3.是否擔任與本公司有特定關係公司：無。 4.最近2年提供本公司或其關係企業商務、法律、財務、會計等服務之取得之報酬金額：無。	0
郭仲乾 (獨立董事)	1.具備財務、會計或公司業務所須相關科系之公私立大專院校講師以上經驗 2.未有公司法第30條各款情事	1.本人、配偶、二親等以內親屬是否擔任本公司或其關係企業之董事、監察人或授僱人：無。 2.本人、配偶、二親等以內親屬（或利用他人名義）持有公司股份數及比重：無。 3.是否擔任與本公司有特定關係公司：無。 4.最近2年提供本公司或其關係企業商務、法律、財務、會計等服務之取得之報酬金額：無。	0
張顯松 (獨立董事)	1.具備商務、法務、財務、會計之工作經驗 2.未有公司法第30條各款情事	1.本人、配偶、二親等以內親屬是否擔任本公司或其關係企業之董事、監察人或授僱人：無。 2.本人、配偶、二親等以內親屬（或利用他人名義）持有公司股份數及比重：持有本公司股份107,922股，持股比重0.05%。 3.是否擔任與本公司有特定關係公司：無。 4.最近2年提供本公司或其關係企業商務、法律、財務、會計等服務之取得之報酬金額：無。	0
洪順慶	1.具備行銷、商務或公司業務所須相關科系之公私立大專院校講師以上經驗 2.未有公司法第30條各款情事	1.本人、配偶、二親等以內親屬是否擔任本公司或其關係企業之董事、監察人或授僱人：無。 2.本人、配偶、二親等以內親屬（或利用他人名義）持有公司股份數及比重：無。 3.是否擔任與本公司有特定關係公司：無。 4.最近2年提供本公司或其關係企業商務、法律、財務、會計等服務之取得之報酬金額：無。	1

2.董事會多元化及獨立性：

(1)董事會多元化：

依本公司公司治理實務守則，董事會成員組成應考量多元化，除兼任公司經理人之董事不宜逾董事席次三分之一外，並就本身運作、營運型態及發展需求以擬訂適當之多元化方針，宜包括但不限於以下二大面向之標準：

A.基本條件與價值：性別、年齡、國籍及文化等，其中女性董事比率宜達董事席次三分之一。

B.專業知識與技能：專業背景（如法律、會計、產業、財務、行銷或科技)、專業技能及產業經歷等。

董事會成員應普遍具備執行職務所必須之知識、技能及素養。為達到公司治理之理想目標，董事會整體應具備之能力如下：

A.營運判斷能力。

B、會計及財務分析能力。

C、經營管理能力。

D、危機處理能力。

E、產業知識。

F、國際市場觀。

G、領導能力。

H、決策能力。

本公董事目前設有董事8席，其中獨立董事4席。董事多元化核心項目如下：

職稱	姓名	性別	經管管理	領導決策	產業知識	財務會計	法律
董事	周萬順	男	V	V	V		
董事	李忠義	男	V	V	V		
董事	林武俊	男	V		V	V	
董事	葉垂景	男	V	V			
獨立董事	李日乾	男	V			V	V
獨立董事	郭仲乾	男	V			V	V
獨立董事	張顯松	男	V	V	V		
獨立董事	洪順慶	男	V			V	

(2)董事會獨立性：

本公司全體董事之選任程序公開及公正，符合公司「公司章程」、「董事選舉辦法」、「公司治理實務守則」、「公開發行公司獨立董事設置及應遵循事項辦法」及「證券交易法第十四條之二」等規定，現任董事會組成結構為 4 席獨立董事(50%)、4席非獨立董事(50%)，其中具配偶或二親等以內關係之董事僅周萬順董事長及李忠義董事兩位，因此董事間有超過半數之席次，不具配偶或二親等之親屬。

本公司之董事會指導公司策略、監督管理階層及對公司、股東負責，在公司治理制度之各項作業與安排，董事會皆依照法令、公司章程或股東會決議等，據以行使職權。本公司董事會強調獨立運作及透明化之功能，董事及獨立董事皆屬獨立之個體，獨立行使職權。4席獨立董事亦遵循相關法令規定，搭配審計委員會之職權，審查公司存在或潛在風險之控管等，據以確實監督公司內部控制之有效實施、簽證會計師之選（解）任及獨立性與財務報表之允當編製。此外，依本公司之「董事選舉辦法」訂定董事及獨立董事選任方式採行累積投票制與候選人提

名制，鼓勵股東參與，持有一定股數以上股東得提出候選人名單，該候選人資格條件審查及有無違反公司法第三十條所列各款事之確認事項，相關受理作業皆依法進行及公告，保障股東權益，以避免提名權遭壟斷或過於浮濫，保持獨立性。

本公司已訂立「董事會績效評估辦法」，每年執行一次整體董事會、個別董事成員及功能性委員會之績效評估，評估結果提報董事會報告檢討、改進，揭露於本公司年報。

（二）總經理、副總經理、協理、各部門及分支機構主管資料：

113 年 4 月 1 日

職 稱	國籍	姓名	性別	(選)就任日期	持有股份		配偶、未成年子女持有股份		利用他人名義持有股份		主要經（學）歷	目前兼任其他公司之職務	具配偶或二親等以內關係之經理人			備註
					股數	持股比率	股數	持股比率	股數	持股比率			職稱	姓名	關係	
董事長兼總經理	中華民國	周萬順	男	105.3.8	21,854,157	9.85	386,196	0.17	0	0	美國西太平洋大學企管學博士	（註 1）	無	無	無	（註 2）
副總經理	中華民國	黃培峰	男	100.01.01	182,055	0.08	0	0	0	0	黎明技術學院資訊工程系 一詮精密副總經理	無	無	無	無	無
協理	中華民國	蔡敏成	男	102.04.01	15,000	0.01	0	0	0	0	一造科技(深圳)副總經理	無	無	無	無	無
協理	中華民國	楊柏榮	男	96.09.01	219,078	0.10	0	0	0	0	輔仁大學會計系 20 年以上財會工作經驗	一詮精密電子(中國)監事	無	無	無	無
協理	中華民國	陳志勇	男	102.04.01	43,000	0.02	0	0	0	0	澳洲雪梨科技大學國貿/商業管理系 一詮精密業務 20 年以上經驗	無	無	無	無	無
協理	中華民國	盧宗煒	男	102.04.01	55,000	0.02	1,000	0.00	0	0	龍華工專自動控制科 一詮精密模具加工 15 年以上經驗	無	無	無	無	無
協理	中華民國	黃力威	男	107.07.01	21,300	0.01	0	0	0	0	東海高中資訊科 15 年以上模具相關工作經驗	無	無	無	無	無
協理	中華民國	李佳明	男	108.08.01	24,000	0.01	0	0	0	0	省立三重商工模具科 15 年以上模且相關工作經驗	無	無	無	無	無
協理	中華民國	劉秀興	男	109.03.23	28,300	0.01	0	0	0	0	英國 Bournemouth University 國際行銷碩士	無	無	無	無	無

註 1：一造科技(深圳)董事長、一詮精密(南京)董事長、一詮精密電子(中國)董事長、一詮科技(中國)董事長、立誠光電董事長、安可光電董事、喜茂公司董事長。

註 2：董事長周萬順兼任總經理，對於整體產業動脈、公司營運狀況、風險控管、營運策略方向上具有高度的掌握度，重大營運策略時亦可效率地提出最適方案。另外，8 席董事中僅 1 席具有員工身分、其餘 7 位為外部董事(含獨立董事)，故董事會在決策上仍保有客觀性。

三、最近年度給付董事、監察人、總經理及副總經理之酬金

（一）一般董事及獨立董事之酬金

單位：新台幣仟元

職稱	姓名	董事酬金								A、B、C及D等四項總額及占稅後純益之比例		兼任員工領取相關酬金								A、B、C、D、E、F及G等七項總額占及稅後純益之比例		有無領取來自子公司以外轉投資事業或母公司酬金
		報酬(A)		退職退休金(B)		董事酬勞(C)		業務執行費用(D)				薪資、獎金及特支費等(E)		退職退休金(F)		員工酬勞(G)						
																本公司		財務報告內所有公司				
		本公司	財務報告內所有公司	本公司	財務報告內所有公司	本公司	財務報告內所有公司	本公司	財務報告內所有公司	本公司	財務報告內所有公司	本公司	財務報告內所有公司	本公司	財務報告內所有公司	現金金額	股票金額	現金金額	股票金額	本公司	財務報告內所有公司	
董事長	周萬順	7,774	9,936	0	0	3,683	3,891	60	110	11,517 5.73%	13,937 6.94%	0	0	0	0	428	0	428	0	11,945 5.95%	14,365 7.15%	無
副董事長	李忠義	0	0	0	0	1,579	1,679	60	110	1,639 0.82%	1,789 0.89%	0	2,830	0	0	0	0	368	0	1,639 0.82%	4,987 2.48%	無
董事	林武俊	0	0	0	0	500	500	60	60	560 0.28%	560 0.28%	0	0	0	0	0	0	0	0	560 0.28%	560 0.28%	無
董事	葉垂景	0	0	0	0	500	500	60	60	560 0.28%	560 0.28%	0	0	0	0	0	0	0	0	560 0.28%	560 0.28%	無
獨立董事	李日乾	120	120	0	0	500	500	60	60	680 0.33%	680 0.33%	0	0	0	0	0	0	0	0	680 0.33%	680 0.33%	無
獨立董事	郭仲乾	120	120	0	0	500	500	60	60	680 0.33%	680 0.33%	0	-	0	0	0	0	0	0	680 0.33%	680 0.33%	無
獨立董事	張顯松	120	120	0	0	500	500	60	60	680 0.33%	680 0.33%	0	0	0	0	0	0	0	0	680 0.33%	680 0.33%	無
獨立董事	洪順慶	70	70	0	0	300	300	30	30	400 0.20%	400 0.20%	0	0	0	0	0	0	0	0	400 0.20%	400 0.20%	無
	合計	8,204	10,366	0	0	8,062	8,370	450	550	16,716 8.32%	19,286 9.60%	0	2,830	0	0	428	0	796	0	17,144 8.53%	22,912 11.41%	無

1.請敘明獨立董事酬金給付政策、制度、標準與結構，並依所擔負之職責、風險、投入時間等因素敘明與給付酬金數額之關聯性：

依據公司章程規定，本公司全體董事及監察人得支領車馬費、薪資等經常性報酬，其數額授權董事會依其對公司營運參與程度及貢獻之價值議定之，不論營業盈虧均依同業通常水準支給之。

2.除上表揭露外，最近年度公司董事提供服務(如擔任母公司/財務報告內所有公司/轉投資事業非屬員工之顧問等)領取之酬金：無。

註：獨立董事洪順慶於112.5.30選任。

（二）監察人之酬金：不適用。本公司自 106 年 7 月 1 日起，由審計委員會負責執行相關法令所規定之監察人職權。

（三）總經理及副總經理之酬金

單位：新台幣仟元

職稱	姓名	薪資(A)		退職退休金(B)		獎金及特支費等等(C)		員工酬勞金額(D)				A、B、C及D等四項總額及占稅後純益之比例（%）		有無領取來自子公司以外轉投資事業或母公司酬金
		本公司	財務報告內所有公司	本公司	財務報告內所有公司	本公司	財務報告內所有公司	本公司		財務報告內所有公司		本公司	財務報告內所有公司	
								現金金額	股票金額	現金金額	股票金額			
董事長兼總經理	周萬順	4,833	6,943	0	0	2,942	2,994	428	0	428	0	8,203 4.08%	10,365 5.16%	無
副總經理	黃培峰	1,380	1,380	0	0	185	185	184	0	184	0	1,749 0.87%	1,749 0.87%	無
	合計	6,213	8,323	0	0	3,127	3,179	612	0	612	0	9,952 4.95%	12,114 6.03%	無

（四）公司前五位酬金最高主管之酬金

單位：新台幣仟元

職稱	姓名	薪資(A)		退職退休金(B)		獎金及特支費等等(C)		員工酬勞金額(D)				A、B、C及D等四項總額及占稅後純益之比例（%）		有無領取來自子公司以外轉投資事業或母公司酬金
		本公司	財務報告內所有公司	本公司	財務報告內所有公司	本公司	財務報告內所有公司	本公司		財務報告內所有公司		本公司	財務報告內所有公司	
								現金金額	股票金額	現金金額	股票金額			
董事長兼總經理	周萬順	4,833	6,943	0	0	2,942	2,994	428	0	428	0	8,203 4.08%	10,365 5.16%	無
副總經理	黃培峰	1,380	1,380	0	0	185	185	184	0	184	0	1,749 0.87%	1,749 0.87%	無
協理	楊柏榮	1,140	1,140	0	0	338	338	247	0	247	0	1,725 0.86%	1,725 0.86%	無
協理	盧宗煒	1,224	1,224	0	0	765	765	247	0	247	0	2,236 1.13%	2,236 1.13%	無
協理	劉秀興	1,824	1,824	0	0	783	783	247	0	247	0	2,854 1.42%	2,854 1.42%	無
合計		10,401	12,511	0	0	5,013	5,065	1,353	0	1,353	0	16,767 8.35%	18,929 9.42%	無

（五）分派員工酬勞之經理人姓名及分派情形

單位:新台幣仟元

	職稱	姓名	股票金額	現金金額	總計	總額占稅後純益之比例（%）
經理人	董事長兼總經理	周萬順	0	2,139	2,139	1.06%
	副總經理	黃培峰				
	協理	蔡敏成				
	協理	楊柏榮				
	協理	陳志勇				
	協理	盧宗煒				
	協理	黃力威				
	協理	李佳明				
	協理	劉秀興				

（六）分別比較說明本公司及合併報表所有公司於最近二年度支付本公司董事、監察人、總經理及副總經理酬金總額占個體或個別財務報告稅後純益比例之分析並說明給付酬金之政策、標準與組合、訂定酬金之程序及與經營績效及未來風險之關聯性：

1. 本公司最近二年度支付本公司董事、監察人、總經理及副總經理酬金總額占個體或個別財務報告稅後純益比例之分析

項目＼年度	112 年度		111 年度	
	本公司	合併報表所有公司	本公司	合併報表所有公司
酬金總額	18,893	24,661	15,353	20,509
稅後純益	200,887	200,887	103,288	103,288
佔稅後純益比例	9.40%	12.28%	14.86%	19.86%

2. 本公司給付酬金之政策、標準與組合、訂定酬金之程序及與經營績效及未來風險之關聯性：

(1)本公司董事、監察人及員工之酬勞給付相關辦法規定如下：
本公司章程規定，本公司依當年度稅前利益扣除分配員工、董事酬勞前之利益於彌補虧損後，如尚有餘額應提撥員工酬勞不低於百分之十，董事酬勞不高於百分之三，經董事會決議通過後並報告股東會。

(2)本公司設有薪資報酬委員會，協助董事會訂定本公司董事、經理人報酬及本公司薪酬政策，本公司年終結算如有盈餘，經薪酬委員會審議、依董事會決議發放董事酬勞，係參酌公司營運績效及各董事對公司營運參與程度及貢獻價值，將績效風險之合理公平性與所得報酬連結，薪酬委員會亦定期評估董事報酬支付標準之內容及合理性。

(3)本公司章程規定本公司全體董事及監察人得支領車馬費、薪資等經常性報酬，其數額授權董事會依其對公司營運參與程度及貢獻之價值議定之，不論營業盈虧均依同業通常水準支給之。

(4)經理人酬金除參照人力資源市場、同性質產業類別與公司之薪資與福利政策等共同評估制定之薪資外，尚包含其它依據該年度獲利狀況所發放之各項獎酬，每位經理人獲派之酬金金額，除參考同業通常水準的薪酬與福利，亦考量該年度公司經營績效、個人職務及貢獻，給予合理報酬，並經薪資報酬委員會審議後送交董事會核准。

(5)與經營績效及未來風險之關聯性：

本公司每年定期依董事會績效評估辦法之規定，進行董事會及功能性委員會績效評估，將評估結果提報次年度董事會報告，作為檢討及改進之參考，並為薪資報酬之依據。董事、總經理及副總經理酬金，已充分考量其專業能力、公司營運及財務狀況、衡量對公司其他特殊貢獻，並連結公司績效及個人績效，作為給付酬金的計算標準。本公司董事、經理人之酬金制度，將視總體環境、企業經營策略、未來營運風險評估適時檢討，以保持公司永續經營及風險管理之平衡。

四、公司治理運作情形

（一）董事會運作情形

1、最近年度董事會開會6次（A），董事出列席情形如下：（112.1.1-112.12.31）

職稱	姓名	實際出（列）席次數B	委託出席次數	實際出（列）席率（%）【B/A】	備註
董事長	周萬順	6	0	100%	連任(112.5.30)
副董事長	李忠義	6	0	100%	連任(112.5.30)
董事	林武俊	6	0	100%	連任(112.5.30)
董事	葉垂景	6	0	100%	連任(112.5.30)
獨立董事	李日乾	6	0	100%	連任(112.5.30)
獨立董事	郭仲乾	6	0	100%	連任(112.5.30)
獨立董事	張顯松	6	0	100%	連任(112.5.30)
獨立董事	洪順慶	3	0	100%	新任(112.5.30)

其他應記載事項：

一、董事會之運作如有下列情形之一者，應敘明董事會日期、期別、議案內容、所有獨立董事意見及公司對獨立董事意見之處理：

(一)證券交易法第14條之3所列事項：：本公司已設置審計委員會，不適用證券交易法第14條之3規定，相關資料請參閱本年報審計委員會運作情形。

(二)除前開事項外，其他經獨立董事反對或保留意見且有紀錄或書面聲明之董事會議決事項：無。

二、董事對利害關係議案迴避之執行情形，應敘明董事姓名、議案內容、應利益迴避原因以及參與表決情形：

董事會日期	期別	議案內容	董事姓名	利益迴避原因	參與表決情行
112.8.3	第2次	庫藏股轉讓員工	周萬順	兼任本公司總經理	均依法採利益迴避且本人未參與討論及表決。
113.1.26	第4次	112年年終獎金發放案	周萬順	兼任本公司總經理	均依法採利益迴避且本人未參與討論及表決。
113.3.5	第5次	1.庫藏股轉讓員工 2.112年主管獎金發放案	周萬順	兼任本公司總經理	均依法採利益迴避且本人未參與討論及表決。
113.4.9	第6次	112年董事及員工酬勞發放	周萬順	兼任本公司總經理	均依法採利益迴避且本人未參與討論及表決。

三、上市上櫃公司應揭露董事會自我(或同儕)評鑑之評估週期及期間、評估範圍、方式及評估內容等資訊，並填列附表二(2)董事會評鑑執行情形：請詳2董事會評鑑執行情形之說明。

四、當年度及最近年度加強董事會職能之目標

(一)本公司已於106年7月1日起設置審計委員會。

(二)本公司董事會每季至少開會一次，負責執行公司財務報表之允當表達、簽證會計師之獨立性與績效、公司內部控制制度之有效實施、公司遵循相關法令及規則及公司存在或潛在風險之管控等，運作情形順暢。

(三)為加強營運新知與強化法令知識，本公司不定時為董事及主管安排授課，以及證券法規之相關課程訓練。為提升資訊透明度，本公司稽核人員定期提交稽核報告與獨立董事，獨立董事不定期與財務主管及稽核人員溝通，了解公司營運狀況。

執行情形評估：當年度及最近年度獨立董事出席狀況：V(親自出席)

112年度	第1次	第2次	第3次	第4次	第5次	第6次
李日乾	V	V	V	V	V	V
郭仲乾	V	V	V	V	V	V
張顯松	V	V	V	V	V	V
洪順慶	不適用	不適用	不適用	V	V	V
113年度	第1次	第2次	第3次			
李日乾	V	V	V(視訊)			
郭仲乾	V	V	V			
張顯松	V	V	V			
洪順慶	V	V	V			

2、董事會評鑑執行情形

評估週期	評估期間	評估範圍	評估方式	評估內容
每年執行一次	112年1月1日至112年12月31日	1.董事會績效考核自評 2.董事成員考核自評 3.功能性委員(審計委員會、薪資報酬委員會)績效考核自評	以問卷方式分別送請董事及各功能性委員會成員填寫	1.董事會績效考核自評： (1)對本公司營運之參與程度 (2)提升董事會決策品質 (3)董事會組成與結構 (4)董事之選任及持續進修 (5)內部控制 2.董事成員考核自評： (1)公司目標與任務之掌握 (2)董事職責認知 (3)對公司營運的參與程度 (4)內部關係經營與溝通 (5)董事之專業與持續進修 (6)內部控制 3.審計委員會、薪資報酬委員會績效考核自評： (1)對公司營運參與程度 (2)功能性委員會職責認知 (3)提升功能性委員會決策品質 (4)功能性委員會組成及成員選任 (5)內部控制

（二）審計委員會運作情形或監察人參與董事會運作情形

1.本公司審計委員會由4名獨立董事組成，審計委員會旨在協助董事會履行其監督公司在執行有關會計、稽核、財務報導流程及財務控制上的品質和誠信度。

2.審計委員會其職責如下：

a.依證交法第14條之1規定訂定或修正內部控制制度。

b.內部控制制度有效性之考核。

c.依證交法第36條之1規定訂定或修正取得或處分資產、從事衍生性商品交易、資金貸與他人、為他人背書或提供保證之重大財務業務行為之處理程序。

d.涉及董事自身利害關係之事項。

e.重大之資產或衍生性商品交易。

6.重大之資金貸與、背書或提供保證。

f.募集、發行或私募具有股權性質之有價證券。

g.簽證會計師資歷、獨立性及績效評量

h.簽證會計師之委任、解任或報酬。

i.財務、會計或內部稽核主管之任免。

j.由董事長、經理人及會計主管簽名或蓋章之年度財務報告及須經會計師查核簽證之第二季財務報告。

k.法規遵循

l.公司風險管理

m.其他公司或主管機關規定之重大事項。

審閱年度決算表冊：

董事會造送本公司民國112年度營業報告書、財務報表(含合併財務報表)及盈餘分派議案，其中財務報表(含合併財務報表)業經資誠聯合會計師事務所阮呂曼玉會計師、馮敏娟會計師查核完竣，並出具查核報告在案。上述營業報告書、財務

報表(含合併財務報表)及盈餘分派議案業經本審計委員會審查，認為尚無不符，並據以出具審查報告書。

內部控制制度有效性之考核：
審計委員會評估本公司內部控制系統的政策和程序(包括銷售、採購、生產、人事、財務、資訊安全、營運、法令遵循等控制措施)的有效性，並監督本公司內部稽核單位運作情形與覆核內部控制自行評估結果。審計委員會認為本公司的內部控制系統是有效的。

簽證會計師之獨立性及適任性評估及委任：
審計委員會被賦予評估及監督簽證會計師事務所獨立性之職責，以確保財務報表查核簽證的的公正性。
為確保簽證會計師事務所的獨立性，審計委員會係參照會計師法及會計師職業道德規範公報等相關規範，就會計師之獨立性、專業性及適任性予以評估。
112年4月28日第二屆第十八次審計委員會及112年4月28日第十九次董事會審議並通過資誠聯合會計師事務所阮呂曼玉會計師、馮敏娟會計師均符合獨立性評估標準，足堪擔任本公司財務及稅務簽證會計師。另本公司已於112年8月3日新制定「簽證會計師獨立性及適任性評估辦法」。

3.最近年度審計委員會開會5次(A),獨立董事出列席情形如下:(112.1.1-112.12.31)

職稱	姓名	實際出席次數(B)	委託出席次數	實際出席率(%)(B/A)	備註
獨立董事	郭仲乾	5	0	100%	連任(112.5.30)
獨立董事	李日乾	5	0	100%	連任(112.5.30)
獨立董事	張顯松	5	0	100%	連任(112.5.30)
獨立董事	洪順慶	2	0	100%	新任(112.5.30)

其他應記載事項：
一、審計委員會之運作如有下列情形之一者，應敘明董事會日期、期別、議案內容、獨立董事建議或反對事項內容、審計委員會決議結果及公司對審計委員會意見之處理。
(一)證券交易法第14條之5所列事項：
1.112年1月13日(第二屆第十六次)
(1)通過本公司向永豐銀行申請綜合額度新台幣伍仟萬元展期案。
審計委員會決議結果：全體委員無異議通過
公司對審計委員會意見之處理：全體出席董事無異議通過
(2)通過本公司向國泰世華銀行申請短期放款額度新台幣伍仟萬元、遠期信用狀進口融資額度美金150萬元融資展期案。
審計委員會決議結果：全體委員無異議通過
公司對審計委員會意見之處理：全體出席董事無異議通過
(3)通過本公司資金貸與轉投資公司喜茂股份有限公司案。
審計委員會決議結果：全體委員無異議通過
公司對審計委員會意見之處理：全體出席董事無異議通過
(4)通過大陸子公司一詮科技（中國）有限公司向國泰世華銀行申請短期開票貸款額度人民幣1,000萬元，本公司擔任融資連帶保證人案。
審計委員會決議結果：全體委員無異議通過
公司對審計委員會意見之處理：全體出席董事無異議通過
(5)通過大陸子公司一詮科技（中國）有限公司申請與五礦期貨有限公司簽訂「期貨經紀合同」。
審計委員會決議結果：全體委員無異議通過
公司對審計委員會意見之處理：全體出席董事無異議通過
(6)通過修訂本公司第六次買回股份轉讓員工辦法。

審計委員會決議結果：全體委員無異議通過
公司對審計委員會意見之處理：全體出席董事無異議通過
(7)通過修訂本公司員工認股權憑證發行及認股辦法。
審計委員會決議結果：全體委員無異議通過
公司對審計委員會意見之處理：全體出席董事無異議通過
(8)通過修訂本公司集團績效獎金發放作業指導書。
審計委員會決議結果：全體委員無異議通過
公司對審計委員會意見之處理：全體出席董事無異議通過
(9)通過提高取得或處分有價證券短期投資額度。
審計委員會決議結果：全體委員無異議通過
公司對審計委員會意見之處理：全體出席董事無異議通過
2.112 年 3 月 2 日(第二屆第十七次)
(1)通過本公司民國一一一年度營業報告書及財務報告案
審計委員會決議結果：全體委員無異議通過
公司對審計委員會意見之處理：全體出席董事無異議通過
(2)通過一一一年度內部控制制度聲明書案
審計委員會決議結果：全體委員無異議通過
公司對審計委員會意見之處理：全體出席董事無異議通過
(3)通過本公司向遠東銀行申請短期綜合額度新台幣捌仟萬元展期案。
審計委員會決議結果：全體委員無異議通過
公司對審計委員會意見之處理：全體出席董事無異議通過
(4)通過本公司向凱基銀行申請短期綜合額度新台幣伍仟萬元融資展期案。
審計委員會決議結果：全體委員無異議通過
公司對審計委員會意見之處理：全體出席董事無異議通過
(5)通過本公司向兆豐銀行申請新台幣叁億元短期授信額度、衍生性金融商品及出口押匯額度展期案。
審計委員會決議結果：全體委員無異議通過
公司對審計委員會意見之處理：全體出席董事無異議通過
(6)通過兆豐銀行提供一詮精密電子工業（中國）有限公司、一詮科技（中國）有限公司共用額度美金叁佰萬元，由本公司擔任融資連帶保證人展期案。
審計委員會決議結果：全體委員無異議通過
公司對審計委員會意見之處理：全體出席董事無異議通過
(7)通過本公司資金貸與一詮科技（中國）有限公司。
審計委員會決議結果：全體委員無異議通過
公司對審計委員會意見之處理：全體出席董事無異議通過
(8)通過本公司 111 年度盈餘分配案。
審計委員會決議結果：全體委員無異議通過
公司對審計委員會意見之處理：全體出席董事無異議通過
3.112 年 4 月 28 日(第二屆第十八次)
(1)通過本公司簽證會計師之獨立性及適任性評估案。
審計委員會決議結果：全體委員無異議通過
公司對審計委員會意見之處理：全體出席董事無異議通過
(2)通過本公司 112 年度會計師委任及會計師公費案。
審計委員會決議結果：全體委員無異議通過
公司對審計委員會意見之處理：全體出席董事無異議通過
(3)通過 112 年第一季合併財報案。
審計委員會決議結果：全體委員無異議通過
公司對審計委員會意見之處理：全體出席董事無異議通過
(4)通過更新本公司 111 年度盈餘分配案。
審計委員會決議結果：全體委員無異議通過
公司對審計委員會意見之處理：全體出席董事無異議通過
(5)通過申請彰化銀行短期放款額度陸仟萬元融資展期案。
審計委員會決議結果：全體委員無異議通過
公司對審計委員會意見之處理：全體出席董事無異議通過
(6)通過申請台北富邦銀行授信度壹億伍仟萬元融資展期案。

審計委員會決議結果：全體委員無異議通過
公司對審計委員會意見之處理：全體出席董事無異議通過
(7)通過申請華南銀行綜合授信額度貳億元融資展期案。
審計委員會決議結果：全體委員無異議通過
公司對審計委員會意見之處理：全體出席董事無異議通過
(8)通過申請上海商業銀行短期放款額度新台幣伍仟萬元融資展期案。
審計委員會決議結果：全體委員無異議通過
公司對審計委員會意見之處理：全體出席董事無異議通過
(9)通過申請中國信託短期放款額度新台幣伍仟萬元融資展期案。
審計委員會決議結果：全體委員無異議通過
公司對審計委員會意見之處理：全體出席董事無異議通過
(10)通過中國信託提供一詮科技（中國）有限公司短期放款額度美金壹佰貳拾萬元(或等值貨幣)及綜合額度人民幣捌佰萬元,兩案合控額度不超過美金壹佰貳拾萬元,本公司擔任融資連帶保證人案。
審計委員會決議結果：全體委員無異議通過
公司對審計委員會意見之處理：全體出席董事無異議通過
(11)通過兆豐銀行昆山支行提供一詮科技（中國）有限公司短期週轉放款額度人民幣叁仟萬元融資，本公司擔任融資連帶保證人案。
審計委員會決議結果：全體委員無異議通過
公司對審計委員會意見之處理：全體出席董事無異議通過
(12)通過富邦華一銀行提供一詮科技（中國）有限公司短期週轉額度人民幣貳仟萬元融資，本公司提供本票美金叁佰壹拾萬元及擔任融資連帶保證人案。
審計委員會決議結果：全體委員無異議通過
公司對審計委員會意見之處理：全體出席董事無異議通過
(13)通過新制訂永續報告編製及驗證作業程序案。
審計委員會決議結果：全體委員無異議通過
公司對審計委員會意見之處理：全體出席董事無異議通過
4.112 年 8 月 3 日(第三屆第一次)
(1)通過 112 年第二季合併財務報表案。
審計委員會決議結果：全體委員無異議通過
公司對審計委員會意見之處理：全體出席董事無異議通過
(2)通過本公司資金貸與一詮科技（中國）有限公司案。
審計委員會決議結果：全體委員無異議通過
公司對審計委員會意見之處理：全體出席董事無異議通過
(3)通過一詮精密電子工業（中國）有限公司資金貸與一詮科技（中國）有限公司案。
審計委員會決議結果：全體委員無異議通過
公司對審計委員會意見之處理：全體出席董事無異議通過
(4)通過新制定簽證會計師獨立性及適任性評估辦法案。
審計委員會決議結果：全體委員無異議通過
公司對審計委員會意見之處理：全體出席董事無異議通過
(5)通過新制定獨立董事之職責範疇規則案。
審計委員會決議結果：全體委員無異議通過
公司對審計委員會意見之處理：全體出席董事無異議通過
(6)通過修訂處理董事要求之標準作業程序案。
審計委員會決議結果：全體委員無異議通過
公司對審計委員會意見之處理：全體出席董事無異議通過
(7)通過修訂薪資報酬委員會組織規程案。
審計委員會決議結果：全體委員無異議通過
公司對審計委員會意見之處理：全體出席董事無異議通過
(8)通過公司庫藏股轉讓員工案。
審計委員會決議結果：全體委員無異議通過
公司對審計委員會意見之處理：全體出席董事無異議通過
(9)通過子公司喜茂股份有限公司辦理解散清算案。
審計委員會決議結果：全體委員無異議通過
公司對審計委員會意見之處理：本案暫緩通過，依喜茂股份有限公司營運狀況展延

半年後再評估

(10)通過本公司向合作金庫銀行申請短期放款額度新台幣伍仟萬元融資案。

審計委員會決議結果：全體委員無異議通過

公司對審計委員會意見之處理：全體出席董事無異議通過

(11)通過本公司向土地銀行申請綜合額度新台幣伍仟萬元融資展期案。

審計委員會決議結果：全體委員無異議通過

公司對審計委員會意見之處理：全體出席董事無異議通過

5.112 年 11 月 6 日(第三屆第二次)

(1)通過 112 年第三季合併財務報表案。

審計委員會決議結果：全體委員無異議通過

公司對審計委員會意見之處理：全體出席董事無異議通過

(2)通過本公司員工認股權憑證發行分配員工可認購股數案。

審計委員會決議結果：全體委員無異議通過

公司對審計委員會意見之處理：全體出席董事無異議通過

(3)通過制訂董事會績效評估辦法案。

審計委員會決議結果：全體委員無異議通過

公司對審計委員會意見之處理：全體出席董事無異議通過

(4)通過本公司擬參與詢價圈購投資鴻華先進科技股份有限公司案。

審計委員會決議結果：全體委員無異議通過

公司對審計委員會意見之處理：全體出席董事無異議通過

(5)通過大陸子公司一詮科技（中國）有限公司向交通銀行江門分行申請額度人民幣 17,000 萬元案。

審計委員會決議結果：全體委員無異議通過

公司對審計委員會意見之處理：全體出席董事無異議通過

(6)通過轉投資公司一詮科技（中國）有限公司購置設備案。

審計委員會決議結果：全體委員無異議通過

公司對審計委員會意見之處理：全體出席董事無異議通過

(7)通過申請第一銀行短期放款授信額度貳億元融資案。

審計委員會決議結果：全體委員無異議通過

公司對審計委員會意見之處理：全體出席董事無異議通過

6.113 年 1 月 26 日(第三屆第三次)

(1)本公司向國泰世華銀行申請授信額度展期案。

審計委員會決議結果：全體委員無異議通過

公司對審計委員會意見之處理：全體出席董事無異議通過

(2)本公司資金貸與轉投資公司喜茂股份有限公司案。

審計委員會決議結果：全體委員無異議通過

公司對審計委員會意見之處理：全體出席董事無異議通過

(3)大陸子公司一詮科技(中國)有限公司向中國工商銀行股份有限公司江門江海支行申請額度人民幣 1,000 萬元案。

審計委員會決議結果：全體委員無異議通過

公司對審計委員會意見之處理：全體出席董事無異議通過

(4)大路仔公司一詮科技(中國)有限公司向中國銀行股份有限公司申請授信額度人民幣 1 億元案。

審計委員會決議結果：全體委員無異議通過

公司對審計委員會意見之處理：全體出席董事無異議通過

(5)有關本公司修訂「集團績效獎金發放作業指導書」案。

審計委員會決議結果：全體委員無異議通過

公司對審計委員會意見之處理：全體出席董事無異議通過

(6)購置土地、建物取得固定資產案。

審計委員會決議結果：全體委員無異議通過

公司對審計委員會意見之處理：全體出席董事無異議通過

7.113 年 3 月 5 日(第三屆第四次)

(1)112 年度營業報告書及財務報告案。

審計委員會決議結果：全體委員無異議通過

公司對審計委員會意見之處理：全體出席董事無異議通過

(2)112 年度內部控制制度聲明書案
審計委員會決議結果：全體委員無異議通過
公司對審計委員會意見之處理：全體出席董事無異議通過
(3)112 年度盈餘分配案
審計委員會決議結果：全體委員無異議通過
公司對審計委員會意見之處理：全體出席董事無異議通過
(4)112 年度盈餘分派現金股利案。
審計委員會決議結果：全體委員無異議通過
公司對審計委員會意見之處理：全體出席董事無異議通過
(5)「員工庫藏股分配作業辦法」修訂案
審計委員會決議結果：全體委員無異議通過
公司對審計委員會意見之處理：全體出席董事無異議通過
(6)庫藏股轉讓員工案
審計委員會決議結果：全體委員無異議通過
公司對審計委員會意見之處理：全體出席董事無異議通過
(7)向遠東銀行申請短期綜合額度新台幣捌仟萬元展期案。
審計委員會決議結果：全體委員無異議通過
公司對審計委員會意見之處理：全體出席董事無異議通過
(8)本公司間接持股 100%之轉投資公司一詮科技(中國)有限公司向中國建設銀行江門市分行申請總額度人民幣捌仟萬元案。
審計委員會決議結果：全體委員無異議通過
公司對審計委員會意見之處理：全體出席董事無異議通過
8.113 年 4 月 9 日(第三屆第五次)
(1)向兆豐銀行申請授信額度、出口押匯及衍生性金融商品交易額度展期案。
審計委員會決議結果：全體委員無異議通過
公司對審計委員會意見之處理：全體出席董事無異議通過
(2)本公司間接持股 100%之轉投資公司一詮科技(中國)有限公司向中國建設銀行江門市分行申請授信額度，一詮精密電子工業（中國）有限公司擔任融資連帶保證人案。
審計委員會決議結果：全體委員無異議通過
公司對審計委員會意見之處理：全體出席董事無異議通過
(3)富邦華一銀行提供一詮科技(中國)有限公司授信額度人民幣貳仟萬元融資，本公司提供本票美金叁佰壹拾萬元及擔任連帶保證人展期案。
審計委員會決議結果：全體委員無異議通過
公司對審計委員會意見之處理：全體出席董事無異議通過
(4)本公司委任會計師非審計及核閱服務獨立性評估案。
審計委員會決議結果：全體委員無異議通過
公司對審計委員會意見之處理：全體出席董事無異議通過
(5)擬辦理現金增資發行新股暨國內第六次無擔保轉換公司債案。
審計委員會決議結果：全體委員無異議通過
公司對審計委員會意見之處理：全體出席董事無異議通過

(二)除前開事項外，其他未經審計委員會通過，而經全體董事三分之二以上同意之議決事項：無。

二、獨立董事對利害關係議案迴避之執行情形，應敘明獨立董事姓名、議案內容、應利益迴避原因以及參與表決情形：無。

三、獨立董事與內部稽核主管及會計師之溝通情形（應包括就公司財務、業務狀況進行溝通之重大事項、方式及結果等)。
(1)稽核主管定期提交稽核報告予獨立董事。
(2)獨立董事如認為有需要，可隨時向稽核主管或會計師溝通。

2、監察人參與董事會運作情形：不適用。

（三）公司治理運作情形及其與上市上櫃公司治理實務守則差異情形及原因

評估項目	運作情形			與上市上櫃公司治理實務守則差異情形及原因
	是	否	摘要說明	
一、公司是否依據「上市上櫃公司治理實務守則」訂定並揭露公司治理實務守則？	V		本公司已訂定「公司治理實務守則」，並於111年3月8日修正。本公司業已將本公司「公司治理實務守則」置放於本公司網站。	無重大差異。
二、公司股權結構及股東權益				
（一）公司是否訂定內部作業程序處理股東建議、疑義、糾紛及訴訟事宜，並依程序實施？	V		本公司已設置發言人制度，並於本公司網站充分揭露聯繫方式，股東可透過電話或電子信箱等方式反應意見，本公司將依相關作業程序處理，若涉及法律問題再請法務人員處理。	無重大差異。
（二）公司是否掌握實際控制公司之主要股東及主要股東之最終控制者名單？	V		公司每月份確認董事、經理人及主要股東持股異動情形，以掌握其持股情形。本公司亦於每年年報公布前十大股東名單，及若有持股達5%之股東將依規定按季於財務報告揭露資訊。	無重大差異。
（三）公司是否建立、執行與關係企業間之風險控管及防火牆機制？	V		本公司與子公司以財務、業務獨立之原則，亦訂有子公司監理的相關控制作業辦法，作為業務往來遵行之基礎。	無重大差異。
（四）公司是否訂定內部規範，禁止公司內部人利用市場上未公開資訊買賣有價證券？	V		本公司已於101年3月16日董事會通過「防範內線交易管理辦法」，禁止公司內部人利用市場上未公開資訊買賣有價證券。	無重大差異。
三、董事會之組成及職責				
（一）董事會是否擬定多元化政策、具體管理目標及落實執行？	V		本公司「公司治理實務守則」第20條規範董事會成員多元化政策，包括：營運、財會、經營、危機處理、產業知識、國際觀、領導、決策力等。	無重大差異。
（二）公司除依法設置薪資報酬委員會及審計委員會外，是否自願設置其他各類功能性委員會？		V	本公司尚未設置其他各類功能性委員會。	未來將依公司情況設置其他各類功能性委員會。
（三）公司是否訂定董事會績效評估辦法及其評估方	V		本公司已於民國112年11月6日重新訂定「董事會績效評估辦	無重大差異。

評估項目	運作情形			與上市上櫃公司治理實務守則差異情形及原因
	是	否	摘要說明	
式，每年並定期進行績效評估，且將績效評估之結果提報董事會，並運用於個別董事薪資報酬及提名續任之參考？			法」，且每年執行績效評估，並將績效評估結果提報董事會報告。112年度董事評核已於113年3月5日董事會中報告，。評估方式與內容，請參閱本年報-董事會運作情形。	
（四）公司是否定期評估簽證會計師獨立性？	V		本公司總管理處每年評估簽證會計師之獨立性及適任性，經評估皆符合本公司獨立性標準，足堪擔任本公司簽證會計師，並將結果提報審計委員會，本公司審計委員會每年定期評估簽證會計師之獨立性，再將評估結果提報董事會。最近一次評估經112年4月28日審計委員會決議通過後，並提報112年4月28日董事會決議通過。另於112年8月3日新制定「簽證會計師之獨立性及適任性評估辦法」。 評估機制如下： 1.確認本公司之簽證會計師與公司及董事均非關係人。 2.遵守公司治理實務守則規定辦理簽證會計師之輪替。 3.簽證會計師事務所於年度簽證及其他各案件委任前，均需取得審計委員會的事先核准。 4.定期取得會計師出具之獨立聲明書。 評估結果如下： 1.簽證會計師與本公司間之獨立性符合中華民國會計師法、會計師職業道德規範等相關規定。 2.本公司未連續七年委任相同會計師簽證。	無重大差異。

評估項目	運作情形			與上市上櫃公司治理實務守則差異情形及原因
	是	否	摘要說明	
四、上市上櫃公司是否配置適任及適當人數之公司治理人員，並指定公司治理主管，負責公司治理相關事務(包括但不限於提供董事、監察人執行業務所需資料、協助董事、監察人遵循法令、依法辦理董事會及股東會之會議相關事宜、製作董事會及股東會議事錄等)?	V		本公司由總管理處負責公司治理相關業務。已於110年4月19日提報董事會通過指派楊柏榮協理擔任本公司治理主管，其已於公開發行公司從事法務、財務、股務主管工作二十年以上。 職權範圍及執行情形： 1. 依法辦理董事會、審計委員會及股東會之會議相關事宜。 (1)依法辦理會議籌備與召集事宜、協助擬定議程與議案資訊彙整、適時與適切提供會議成員充分之會議資料與相關需求、協助會議程序進行與會議記錄事宜，如需利益迴避予以事前提醒。 (2)協助會議決議事項之公告或發布重訊等法遵事宜，並追蹤決議事項執行情形。 2. 製作董事會及股東會議事錄，於會議後 20 日內提供董事會及股東會議事錄。 3. 協助董事就任及持續進修。 4. 提供董事執行業務所需之資料。 5. 向董事會報告其就獨立董事於提名、選任時及任職期間內資格是否符合相關法令規章之檢視結果。 6. 協助董事遵循法令，適時提醒董事相關法令之權利義務規範與法規發展。 7. 其他依公司章程或契約所訂定之事項等。	無重大差異。

評估項目	運作情形			與上市上櫃公司治理實務守則差異情形及原因
	是	否	摘要說明	
五、公司是否建立與利害關係人(包括但不限於股東、員工、客戶及供應商等)溝通管道，及於公司網站設置利害關係人專區，並妥適回應利害關係人所關切之重要企業社會責任議題？	V		本公司定期將財務報告及業務資訊公告於公開資訊觀測站及公司網站，並設有發言人對外溝通且於公司網站設有利害關係人聯絡信箱。	無重大差異。
六、公司是否委任專業股務代辦機構辦理股東會事務？	V		110年以前係委任日盛證券股份有限公司股務代理部辦理股務相關事務，於111年2月16日改委任福邦證券股份有限公司股務代理部辦理股務相關事務。	無重大差異。
七、資訊公開				
（一）公司是否架設網站，揭露財務業務及公司治理資訊？	V		本公司網站http://www.i-chiun.com.tw揭露財務業務及公司治理資訊。	無重大差異。
（二）公司是否採行其他資訊揭露之方式（如架設英文網站、指定專人負責公司資訊之蒐集及揭露、落實發言人制度、法人說明會過程放置公司網站等）？	V		本公司已架設中文網站，並設有發言人及代理發言人作為資訊蒐集、揭露和對外溝通之橋樑。	無重大差異。
（三）公司是否於會計年度終了後兩個月內公告並申報年度財務報告，及於規定期限前提早公告並申報第一、二、三季財務報告與各月份營運情形？		V	本公司目前依證券交易法第36條及證券期貨局相關函令規定，公告並申報財務報告。	無重大差異。
八、公司是否有其他有助於瞭解公司治理運作情形之重要資訊（包括但不限於員工權益、僱員關懷、投資者關係、供應商關係、利害關係人之權利、董事及監察人進修之情形、風險管理政策及風險衡量標準之執行情形、客戶政策之執行情形、公司為董事及監察人購買責任保險之情形等）？	V		(一)員工權益、僱員關懷： 1.本公司已設立職工福利委員會並依法提撥福利金。 2.有關員工權益及僱員關懷請詳本年報-勞資關係。 (二)投資者關係 1.本公司已於公司官網建置投資人關係專區，提供雙向的資訊交流。	無重大差異。

評估項目	運作情形			與上市上櫃公司治理實務守則差異情形及原因
	是	否	摘要說明	
			2.本公司已訂立「內部重大訊息處理作業程序」避免資訊不當洩漏，並確保本公司對外界發表資訊之一致性與正確性。 (三)本公司與供應商關係良好。 (四)董事進修之情形已公告於公開資訊觀測站。 (五)有關董事事責任保險相關事宜已於本公司章程訂定，並確實執行，其責任保險之投保金額、承保範圍及保險費率等重要內容，定期提董事會報告。 (六)本公司為健全董事會之監督及管理機能，爰依主管機關頒佈之「公開發行公司董事會議事辦法」訂定本公司『董事會議事規範』，以資遵循。	
九、請就臺灣證券交易所股份有限公司公司治理中心最近年度發布之公司治理評鑑結果說明已改善情形，及就尚未改善者提出優先加強事項與措施。 本公司由總管理處負責公司治理相關事務，並依公司治理評鑑結果未改善情形項目，提出改善對策。				

（四）公司如有設置薪酬委員會或提名委員會者，應揭露其組成及運作情形：

1、薪資報酬委員會成員資料

身分別	條件 姓名	專業資格與經驗	獨立性情形	兼任其他公開發行公司薪資報酬委員會成員家數
獨立董事 (召集人)	李日乾	學歷： 中國文化大學國際企業管理研究所碩士 中國文化大學國際企業管理研究所商學博士 經歷： 明源聯合會計師事務所副理(93 年 12 月~106 年 12 月) 中國文化大學-國際企業管理學系 講師 現職： 1.中國文化大學-國際企業管理學系 助理教授(105 年 8 月~) 2.明揚企業管理顧問有限公司 董事(105 年 6 月 21 日~) 3.一詮精密工業(股)公司 獨立董事、審計委員會委員、薪資報酬委員會召集人(106/07～) 4.明圓企業管理顧問有限公司 董事(106 年 12 月~) 5.明遠企業有限公司 董事(108 年 09 月 20 日~) 6.遠東商務有限公司 董事(110 年 01 月 21 日~)	1.本人、配偶、二親等以內親屬(或利用他人名義)持有公司股份及比重： 500,000 股、0.23% 2.未擔任與本公司有特定關係公司(參考股票上市或於證券商營業處所買賣公司薪資報酬委員會設置及行使職權辦法第 6 條第 1 項 5~8 款規定)之董事、監察人或受僱人。 3.最近 2 年未提供本公司或其關係企業商務、法務、財務、會計等服務所取得之報酬金額。	0
獨立董事	郭仲乾	學歷： 中國文化大學企業管理研究所/碩士 大同工學院(大同大學)/工商管理系/學士 經歷： 1.曾任職證券主管機關、證券相關機構、及證券商逾 30 年 2.榮獲第二屆中華民國十大證券期貨人才(民國 86 年 6 月，今更名為金彝獎) 3.榮獲大同大學傑出校友(民國 86 年) 4.榮獲新竹縣北埔國民小學第五屆傑出校友(民國 107 年 10 月)(創校 120 週年紀念) 5.曾在國內大學擔任兼任講師講授證券相關課程逾 20 年 6.曾擔任多家公司董事、監察人 7.久尹(股)公司(公開發行公司)獨立董事(100/09～110/6/27) 8.致福租車(股)公司監察人(106/07～09/5/29) 現職： 1.一詮精密工業(股)公司(上市公司)獨立董事、兼審計委員會召集人、薪資報酬委員會委員(106/07～) 2.金元三汽車(股)公司董事(91/04～) 3.中華民國證券商業同業公會(研究發展委員會委員)(105/09～) 4.三晉整合營銷股份有限公司法人代表董事(111/8/22~)	1.本人、配偶、二親等以內親屬未擔任本公司或其關係企業之董事、監察人或受僱人。 2.本人、配偶、二親等以內親屬(或利用他人名義)持有公司股份及比重： 0 股、0% 3.未擔任與本公司有特定關係公司(參考股票上市或於證券商營業處所買賣公司薪資報酬委員會設置及行使職權辦法第 6 條第 1 項 5~8 款規定)之董事、監察人或受僱人。 4.最近 2 年未提供本公司或其關係企業商務、法務、財務、會計等服務所取得之報酬金額。	0

獨立董事	張顯松	學歷： 台北市東方高級工業職業學校 經歷： 1.嵩雷精密工業股份有限公司董事長(83/5 月~至今) 現職： 1.嵩雷精密工業股份有限公司董事長(83/5 月~至今) 2.一詮精密工業股份有限公司獨立董事、審計委員會委員、薪資報酬委員會委員(106/07～)	1.本人、配偶、二親等以內親屬未擔任本公司或其關係企業之董事、監察人或受僱人。 2.本人、配偶、二親等以內親屬(或利用他人名義)持有公司股份及比重： 107,922 股、0.05% 3.未擔任與本公司有特定關係公司(參考股票上市或於證券商營業處所買賣公司薪資報酬委員會設置及行使職權辦法第 6 條第 1 項 5~8 款規定)之董事、監察人或受僱人。 4.最近 2 年未提供本公司或其關係企業商務、法務、財務、會計等服務所取得之報酬金額。	0
獨立董事	洪順慶	學歷： 美國西北大學行銷學博士 國立政治大學企業管理碩士 國立政治大學統計學士 經歷： 1.安可光電股份有限公司獨立董事 2.樂揚建設股份有限公司獨立董事 3.全國電子股份有限公司獨立董事 4.美國 ZS Associates,Inc.資深行銷科學家 5.國立政治大學企業管理研究所教授、系主任、所長 6.國立中山大學企業管理研究所副教授 現職： 1.鈺德科技股份有限公司獨立董事	1.本人、配偶、二親等以內親屬未擔任本公司或其關係企業之董事、監察人或受僱人。 2.本人、配偶、二親等以內親屬(或利用他人名義)持有公司股份及比重： 0 股、0% 3.未擔任與本公司有特定關係公司(參考股票上市或於證券商營業處所買賣公司薪資報酬委員會設置及行使職權辦法第 6 條第 1 項 5~8 款規定)之董事、監察人或受僱人。 4.最近 2 年未提供本公司或其關係企業商務、法務、財務、會計等服務所取得之報酬金額。	1

2、薪資報酬委員會運作情形資訊

(1)本公司之薪資報酬委員會委員計 4 人。

(2)本屆委員任期：112 年 5 月 30 日至 115 年 5 月 29 日。最近年度薪資報酬委員會開會 5 次(A)，委員資格及出席情形如下：(112.1.1-112.12.31)

職稱	姓名	實際出席次數（B）	委託出席次數	實際出席率（%）（B／A）	備註
召集人	李日乾	5	0	100%	連任(112.5.30)
委員	郭仲乾	5	0	100%	連任(112.5.30)
委員	張顯松	5	0	100%	連任(112.5.30)
委員	洪順慶	1	0	100%	新任(112.8.3)

其他應記載事項：

一、董事會如不採納或修正薪資報酬委員會之建議，應敘明董事會日期、期別、議案內容、董事會決議結果以及公司對薪資報酬委員會意見之處理(如董事會通過之薪資報酬優於薪資報酬委員會之建議，應敘明其差異情形及原因)：無。

二、薪資報酬委員會之決議事項，如成員有反對或保留意見且有紀錄或書面聲明者，應敘明薪資報酬委員會日期、期別、議案內容、所有成員意見及對成員意見之處理：無成員有反對或保留意見。

(3)薪酬委員會職責

本委員會以善良管理人之注意，忠實履行下列職權，並將所提建議提交董事會討論。

A.訂定並定期檢討董事、監察人及經理人績效評估與薪資報酬之政策、制度、標準與結構。

B.定期評估並訂定董事、監察人及經理人之薪資報酬。

(4)薪資報酬委員會之決議事項

薪資報酬委員會	議案內容及後續處理	決議結果	公司對薪資報酬委員會意見之處理
112 年 1 月 13 日 第四屆第九次	1、審議111年年終獎金發放案 2、審議「集團績效獎金發放作業指導書」R版修訂案	委員會全體成員同意通過	提董事會由全體出席董事同意通過
112 年 3 月 2 日 第四屆第十次	1、審議董事及經理人之111年度績效評估及經理人薪資報酬執行結果案 2、審議專業經理人異動案	委員會全體成員同意通過	提董事會由全體出席董事同意通過
112 年 4 月 28 日 第四屆第十一次	1、審議111年主管績效獎金發放案 2、審議111年董事及員工酬勞發放案	委員會全體成員同意通過	提董事會由全體出席董事同意通過
112 年 8 月 3 日 第五屆第一次	1、審議李忠義副董事長留停延長案 2、審議員工庫藏股分配于經理人可認購股數案 3、審議專業經理人異動案	委員會全體成員同意通過	提董事會由全體出席董事同意通過
112 年 11 月 6 日 第五屆第二次	1、審議員工認股權憑證發行分配員工可認購股數案 2、審議專業經理人異動案 3、審議制訂董事會績效評估辦法案	委員會全體成員同意通過	提董事會由全體出席董事同意通過

3、提名委員會成員資料及運作情形資訊：公司尚未設置提名委員會，無。

（五）推動永續發展執行情形及與上市上櫃公司永續發展實務守則差異情形及原因

<table>
<tr><th rowspan="2">推動項目</th><th colspan="3">執行情形</th><th rowspan="2">與上市上櫃公司永續發展實務守則差異情形及原因</th></tr>
<tr><th>是</th><th>否</th><th>摘要說明</th></tr>
<tr><td>一、 公司是否建立推動永續發展之治理架構，且設置推動永續發展專（兼）職單位，並由董事會授權高階管理階層處理，及董事會督導情形？
（上市上櫃公司應填報執行情形，非屬遵循或解釋。）</td><td>V</td><td></td><td>1.本公司由董事會授權成立永續發展委員會，並由董事長周萬順先生擔任主任委員，委員會之下設有執行秘書一人，另於其下設立經營管理、永續環境、綠色產品、勞工權益及社會參與等功能小組，各功能小組各部門主管擔任小組成員，並推派一人作為小組組長。
2.主任委員並定期向董事會報告進度及執行情形。</td><td>無重大差異</td></tr>
<tr><td>二、 公司是否依重大性原則，進行與公司營運相關之環境、社會及公司治理議題之風險評估，並訂定相關風險管理政策或策略？(註2)
（上市上櫃公司應填報執行情形，非屬遵循或解釋。）</td><td>V</td><td></td><td>本公司針對與公司營運相關之環境、社會與公司治理等面向及議題，透過審視組織營運活動、商業關係及鑑別利害關係人過程，了解組織整體概況及相關衝擊，並鑑別出永續利害關係人，並根據組織整體概況及商業關係，鑑別出對經濟、環境和人群的實際和潛在衝擊，找出關注議題進行重大性分析及進行風險評估與規劃，包含風險辨識、風險分析與評估、風險應變與控制及風險監控等
<table>
<tr><th>重大議題</th><th>風險評估項目</th><th>說明</th></tr>
<tr><td>環境</td><td>氣候變遷：為了減緩極端氣候發生，全球重視企業是否符合各項環境保護趨勢或標準。</td><td>每年定期檢視國際環保趨勢，依照營運需求制定環境保護措施，並進行內部教育訓練與宣導，使員工意識到氣候變遷的衝擊影響，了解公司的年度環保主軸方向，並在工作業務上配合各項環保政策。</td></tr>
<tr><td>社會</td><td>人權風險：進行員工人權風險評估，避免違法及勞資關</td><td>針對法規面，確保勞工政策符合國內外人權公約及當地政府之法規要求；針對勞資關係，定期</td></tr>
</table></td><td>無重大差異</td></tr>
</table>

<table>
<tr><th rowspan="2">推動項目</th><th colspan="3">執行情形</th><th rowspan="2">與上市上櫃公司永續發展實務守則差異情形及原因</th></tr>
<tr><th>是</th><th>否</th><th>摘要說明</th></tr>
<tr><td></td><td></td><td></td><td>
<table>
<tr><td></td><td>係惡化之情事。</td><td>召開勞資會議，雙方針對人權政策落實情形、勞動環境與條件、政策與薪酬福利相關議題進行溝通並取得共識，確保勞資間資訊透明並溝通順暢。</td></tr>
<tr><td>治理</td><td>法令遵循；董事會職能；利害關係人溝通</td><td>視公司實際需求及法令變動，為董事規劃相關進修議題及提供法令及公司治理相關資訊；透過內部控制制度之完善及具體執行，確保本公司所有人員及作業確實遵守相關法令及內部規範；建立各種溝通管道，與利害關係人進行溝通。</td></tr>
</table>
</td><td></td></tr>
<tr><td>三、環境議題
(一) 公司是否依其產業特性建立合適之環境管理制度？</td><td>V</td><td></td><td>本公司已依產業特性建立合適之ISO14001環境管理制度，迄今每年皆依循管理系統制度及要求確實管控。</td><td>無重大差異。</td></tr>
<tr><td>(二)公司是否致力於提升能源使用效率及使用對環境負荷衝擊低之再生物料？</td><td>V</td><td></td><td>1.本公司致力於永續環境之推動及改善，透過宣導與執行，提升資源之再次利用效率，達成節能及廢棄物減量等目標，降低對環境之衝擊。詳細內容將揭露永續報告書。
2.本公司資源廢棄物均有委託合格廠商進行廢棄物回收處理，以降低對環境的負荷。</td><td>無重大差異。
本公司首年編製之111年永續報告書，已公告至本公司網站中。</td></tr>
<tr><td>(三)公司是否評估氣候變遷對企業現在及未來的潛在風險與機會，並採取相關之因應措施？</td><td>V</td><td></td><td>本公司將於本年度完成氣候變遷風險與機會辨識及鑑別，並針對關鍵風險及機會訂定管理計畫。本公司氣候變遷風險及機會議題將持續由總管理處進行風險評估、追蹤</td><td>無重大差異。
本公司首年編製之 111 年永續報告書，已公告至本公司網站中。</td></tr>
</table>

推動項目	執行情形			與上市上櫃公司永續發展實務守則差異情形及原因
	是	否	摘要說明	
			與管理，並定期向董事會報告。	
(四)公司是否統計過去兩年溫室氣體排放量、用水量及廢棄物總重量，並制定溫室氣體減量、減少用水或其他廢棄物管理之政策？	V		依據 ISO14001 環境管理系統，實施資源回收、廢棄物減量，用水用電節約管控相關措施，溫室氣體排放量已揭露於永續報告書中。	本公司首年編製之 111 年永續報告書，已公告至本公司網站中。
四、社會議題 (一)公司是否依照相關法規及國際人權公約，制定相關之管理政策與程序？	V		本公司定期召開勞資會議，由勞工代表提出相關議題予以討論，並將決議及處理進度以內部網路方式通知各員工。	無重大差異。
(二)公司是否訂定及實施合理員工福利措施(包括薪酬、休假及其他福利等)，並將經營績效或成果適當反映於員工薪酬？	V		1.本公司已制定相關員工福利措施及獎金制度，並於公司章程規範員工酬勞，與員工共享經營成果。 2.本公司章程第 17 條規定：本公司依當年度稅前利益扣除分配員工、董事酬勞前之利益於彌補虧損後，如尚有餘額應提撥員工酬勞不低於百分之十，董事酬勞不高於百分之三。員工酬勞以股票或現金為之，應由董事會以董事三分之二以上之出席及出席董事過半數同意之決議行之，並報告股東會。員工酬勞配發股票或現金之對象得包括符合一定條件之控制或從屬公司員工。	無重大差異。
(三)公司是否提供員工安全與健康之工作環境，並對員工定期實施安全與健康教育？	V		1.本公司依法針對工作環境每半年實施作業環境測定、每年度舉辦員工健康檢查及定期召開消防安全宣導。 2.本公司除依法設置職業安全衛生專責單位，並持續通過 ISO 45001 職業安全衛生管理系統；對於新進、在職及外包商人員，均進行職業安全衛生教育訓練，以保障人員安全及健康。 3.目前本公司 ISO 45001:2018 職業安全衛生管理系統有效期間自 2023.9.28 至 2026.9.27。	無重大差異。

推動項目	執行情形			與上市上櫃公司永續發展實務守則差異情形及原因
	是	否	摘要說明	
(四)公司是否為員工建立有效之職涯能力發展培訓計畫？	V		本公司設有員工教育訓練相關作業程序，各單位可依據工作之需求安排內部及外部訓練。	無重大差異。
(五)針對產品與服務之顧客健康與安全、客戶隱私、行銷及標示等議題，公司是否遵循相關法規及國際準則，並制定相關保護消費者或客戶權益政策及申訴程序？	V		1.本公司已通過ISO 9001品質管理系統及ISO 14001 環境管理系統驗證，確保產品及以務符合全球相關法規及準則，客戶隱私與資料安全受「隱私權保護政策」保護。 2.本公司已制定相關之「客戶管理程序」，並於公司網站提供利害關係人聯絡窗口，提供客戶服務並保護消費者或客戶權益。	無重大差異。
(六)公司是否訂定供應商管理政策，要求供應商在環保、職業安全衛生或勞動人權等議題遵循相關規範，及其實施情形？	V		本公司已制定「供應商評鑑及績效管理程序」，要求供應商須符合無有害物質 HSF、環境保護法規。 本公司亦已制定供應商社會責任管理程序，透過對供應商社會責任意識宣導及簽署承諾與定期透過供應商 RBA 稽核表評估供應商，促使供應商了解社會責任精神並配合本公司社會責任管理活動，以期達綠色與永續供應鏈。	無重大差異。
五、公司是否參考國際通用之報告書編製準則或指引，編製永續報告書等揭露公司非財務資訊之報告書？前揭報告書是否取得第三方驗證單位之確信或保證意見？	V		本公司依臺灣證券交易所「上市公司編製與申報永續報告書作業辦法」之規定，自 112 年起編制與申報中文版永續報告書，111 年首年編製之永續報告書已編制完成並公告於公司網站，均依全球永續性報告協會（Global Reporting Initiatives，GRI）發布之通用準則、行業準則及重大主題準則編製。 本公司尚未達對溫室氣體範疇一及範疇二盤查及確信時程，故尚無第三方驗證單位之確信或保證意見。	無重大差異。 本公司首年編製之111年永續報告書，已公告至本公司網站中。

推動項目	執行情形			與上市上櫃公司永續發展實務守則差異情形及原因
	是	否	摘要說明	
六、公司如依據「上市上櫃公司永續發展實務守則」定有本身之永續發展守則者，請敘明其運作與所定守則之差異情形： 本公司係依據上市上櫃公司永續發展實務守則，編制本公司永續發展實務守則，且依臺灣證券交易所上市公司編製與申報永續報告書作業辦法之規定進行編制本公司永續報告書，目前均積極朝守則所訂方向進行。				
七、其他有助於瞭解推動永續發展執行情形之重要資訊： 相關資訊均將放置於本公司網站，本公司網址：http://www.i-chiun.com.tw/。				

註：依臺灣證券交易所「上市公司編製與申報永續報告書作業辦法」規定，本公司於 112 年首次編制中文版永續報告書，且應於 112 年 6 月 30 日前，最晚得於 112 年 9 月 30 日前，完成編制及申報永續報告書，並將永續報告書及該報告書檔案置於公司網站之連結。

（六）履行誠信經營情形及與上市上櫃公司誠信經營守則差異情形及原因

評　估　項　目	運作情形			與上市上櫃公司誠信經營守則差異情形及原因
	是	否	摘要說明	
一、訂定誠信經營政策及方案				
（一）公司是否制定經董事會通過之誠信經營政策，並於規章及對外文件中明示誠信經營之政策、作法，以及董事會與高階管理階層積極落實經營政策之承諾？	V		本公司基於公平、誠實、守信、透明原則從事商業活動，為落實誠信經營政策，並積極防範不誠信行為，依「上市上櫃公司誠信經營守則」及本公司及集團企業與組織之營運所在地相關法令，訂定「誠信經營作業程序及行為指南」，具體規範本公司人員於執行業務時應注意之事項。	無重大差異。
（二）公司是否建立不誠信行為風險之評估機制，定期分析及評估營業範圍內具較高不誠信行為風險之營業活動，並據以訂定防範不誠信行為方案，且至少涵蓋「上市上櫃公司誠信經營守則」第七條第二項各款行為之防範措施？	V		本公司經由相關會計制度及內部控制制度之落實，防止不誠信交易行為發生。另訂有員工守則」及「員工道德行為準則」等相關辦法，規範了各項行為規範，作為預防員工從事不誠信行為之措施。	無重大差異。
（三）公司是否於防範不誠信行為方案內明定作業程序、行為指南、違規之懲戒及申訴制度，且落實執行，並定期檢討修正前揭方案？	V		本公司已訂定「誠信經營作業程序及行為指南」由總管理處為專責單位辦理本作業程序及行為指南之修訂、執行、解釋、諮詢服務暨通報內容登錄建檔等相關作業及監督執行。	無重大差異。
二、落實誠信經營				
（一）公司是否評估往來對象之誠信紀錄，並於其與往來交易對象簽訂之契約中明定誠信行為條款？	V		本公司不定期檢視客戶與廠商交易狀況，防止不誠信行為發生。	無重大差異。
（二）公司是否設置隸屬董事會之推動企業誠信經營專責單位，並定期(至少一年一次)向董事會報告其誠信經營政策與防範不誠信行為方案及監督執行情形？	V		本公司總管理處負責推動公司誠信經營。	無重大差異。
（三）公司是否制定防止利益衝突政策、提供適當陳述管道，並落實執行？	V		本公司尚未訂立防止利益衝突政策，若有發生利益衝突時可反應總管理處。	無重大差異。
（四）公司是否為落實誠信經營已建立有效的會計制度、內部控制	V		本公司稽核人員每年排定稽核計劃，並依計劃執行工作及	無重大差異。

評　估　項　目	運作情形			與上市上櫃公司誠信經營守則差異情形及原因
	是	否	摘要說明	
制度，並由內部稽核單位依不誠信行為風險之評估結果，擬訂相關稽核計畫，並據以查核防範不誠信行為方案之遵循情形，或委託會計師執行查核？			提報董事會。	
（五）公司是否定期舉辦誠信經營之內、外部之教育訓練？		V	本公司尚未定期舉辦誠信經營之內、外部教育訓練，但已將「誠信經營作業程序及行為指南」設置於公司網站作為內外部宣導。	無重大差異。
三、公司檢舉制度之運作情形				
（一）公司是否訂定具體檢舉及獎勵制度，並建立便利檢舉管道，及針對被檢舉對象指派適當之受理專責人員？	V		本公司外部於公司網站與內部網路員工意見箱作為檢舉管道，並由副董事長受理檢舉案件。	無重大差異。
（二）公司是否訂定受理檢舉事項之調查標準作業程序、調查完成後應採取之後續措施及相關保密機制？	V		本公司已訂定受理檢舉事項及相關保密機制。	無重大差異。
（三）公司是否採取保護檢舉人不因檢舉而遭受不當處置之措施？	V		本公司對於檢舉人及相關資料採取適當保護措施。	無重大差異。
四、加強資訊揭露 公司是否於其網站及公開資訊觀測站，揭露其所定誠信經營守則內容及推動成效？	V		本公司已於網站揭露「誠信經營作業程序及行為指南」及「員工道德行為準則」。	無重大差異。
五、公司如依據「上市上櫃公司誠信經營守則」定有本身之誠信經營守則者，請敘明其運作與所定守則之差異情形：無。				
六、其他有助於瞭解公司誠信經營運作情形之重要資訊：(如公司檢討修正其訂定之誠信經營守則等情形) 公司經營理念秉持凡事「處之以誠、行之以敬、言行一致」作為經營準則。				

（七）公司如有訂定公司治理守則及相關規章者，應揭露其查詢方式：http://www.i-chiun.com.tw

（八）其他足以增進對公司治理運作情形瞭解之重要資訊：無。

（九）內部控制制度執行狀況應揭露事項：

1. 內部控制聲明書

一詮精密工業股份有限公司
內部控制制度聲明書

日期：113 年 03 月 05 日

本公司民國 112 年度之內部控制制度，依據自行評估的結果，謹聲明如下：

一、本公司確知建立、實施和維護內部控制制度係本公司董事會及經理人之責任，本公司業已建立此一制度。其目的係在對營運之效果及效率(含獲利、績效及保障資產安全等)、報導具可靠性、及時性、透明性及符合相關規範暨相關法令規章之遵循等目標的達成，提供合理的確保。

二、內部控制制度有其先天限制，不論設計如何完善，有效之內部控制制度亦僅能對上述三項目標之達成提供合理的確保；而且，由於環境、情況之改變，內部控制制度之有效性可能隨之改變。惟本公司之內部控制制度設有自我監督之機制，缺失一經辨認，本公司即採取更正之行動。

三、本公司係依據「公開發行公司建立內部控制制度處理準則」(以下簡稱「處理準則」) 規定之內部控制制度有效性之判斷項目，判斷內部控制制度之設計及執行是否有效。該「處理準則」所採用之內部控制制度判斷項目，係為依管理控制之過程，將內部控制制度劃分為五個組成要素：1. 控制環境，2 風險評估，3. 控制作業，4. 資訊與溝通，及 5. 監督作業。每個組成要素又包括若干項目。前述項目請參見「處理準則」之規定。

四、本公司業已採用上述內部控制制度判斷項目，評估內部控制制度之設計及執行的有效性。

五、本公司基於前項評估結果，認為本公司於民國 112 年 12 月 31 日的內部控制制度（含對子公司之監督與管理），包括瞭解營運之效果及效率目標達成之程度、報導係屬可靠、及時、透明及符合相關規範暨相關法令規章之遵循有關的內部控制制度等之設計及執行係屬有效，其能合理確保上述目標之達成。

六、本聲明書將成為本公司年報及公開說明書之主要內容，並對外公開。上述公開之內容如有虛偽、隱匿等不法情事，將涉及證券交易法第二十條、第三十二條、第一百七十一條及第一百七十四條等之法律責任。

七、本聲明書業經本公司民國 113 年 03 月 05 日董事會通過，出席董事 8 人中，有 0 人持反對意見，餘均同意本聲明書之內容，併此聲明。

一詮精密工業股份有限公司

董　事　長：　周　萬　順　簽章

總　經　理：　周　萬　順　簽章

2.委託會計師專案審查內部控制制度者，應揭露會計師審查報告：無。

（十）最近年度及截至年報刊印日止，公司及其內部人員依法被處罰、或公司對其內部人員違反內部控制制度規定之處罰，其處罰結果可能對股東權益或證券價格有重大影響者，應列明其處罰內容、主要缺失與改善情形：無。

（十一）最近年度及截至年報刊印日止，股東會及董事會重要決議：

1.股東會重要決議事項

日期	重要決議事項	後續執行情形
112.5.30	通過本公司 111 年度決算表冊案。	通過 111 年度決算表冊案，並為 111 年盈餘分配依據。
	通過本公司 111 年度盈餘分派案。	已經董事長訂定112年6月20日為分配基準日，並已於112年7月13日全數發放完畢。(每股分配現金股利0.5元。)
	完成董事選舉。	已於112年6月6日獲經濟部准予登記。
	通過「解除董事競業禁止」案。	已依本案之決議執行。

2.董事會重要決議事項

日期	重要決議事項
112.5.30	1.通過推選董事長及副董事長案。 2.通過本公司第五屆薪資報酬委員會委員委任案。
112.8.3	1.通過本公司資金貸與一詮科技(中國)有限公司案。 2.通過一詮精密電子工業(中國)有限公司資金貸與一詮科技(中國)有限公司案。 3.通過制定「簽證會計師獨立性及適任性評估辦法」案。 4.通過制定「獨立董事之職責範疇規則」案。 5.通過修訂「處理董事要求之標準作業程序」案。 6.通過修訂「薪資報酬委員會組織規程」案。 7.通過增加本公司第五屆薪資報酬委員會委員案。 8.通過副董事長兼任本公司員工留職停薪延期案。 9.通過有關本公司專業經理人異動案。 10.通過公司庫藏股轉讓員工案。 11.通過本公司向合作金庫銀行申請短期放款額度新台幣伍仟萬元融資案。 12.通過本公司向土地銀行申請綜合額度新台幣伍仟萬元融資展期案。
112.11.6	1.通過113年度稽核計劃。 2.通過本公司員工認股權憑證發行分配員工可認購股數案。 3.通過本公司專業經理人異動案。 4.通過制定「董事會績效評估辦法」案。 5.通過本公司參與詢價圈購投資鴻華先進科技股份有限公司案。 6.通過大陸子公司一詮科技(中國)有限公司向交通銀行江門分行申請額度人民幣1.7億元。 7.通過轉投資公司一詮科技(中國)有限公司購置設備案。 8.通過申請第一銀行短期放款授信額度貳億元融資案。
113.1.26	1.通過本公司向國泰世華銀行授信額度展期案。 2.通過本公司資金貸與轉投資公司喜茂股份有限公司案。 3.通過大陸子公司一詮科技(中國)有限公司向中國工商銀行江海支行申請額度人民幣1,000萬元案。

	4. 通過大陸子公司一詮科技(中國)有限公司向中國銀行申請授信額度人民幣 1 億元案。 5. 通過有關本公司修訂「集團績效獎金發放作業指導書」案。 6. 通過有關本公司專業經理人異動案。 7. 通過有關本公司「112 年年終獎金發放案」。 8. 通過 113 年年度計畫。 9. 通過購置土地、建物取得固定資產案。 10. 通過購買土地、建物取得固定資產融資方式及銀行遴選案。
113.3.2	1. 承認 112 年度背書保證餘額。 2. 承認 112 年度赴大陸地區從事間接投資報告。 3. 承認 112 年度內部控制制度聲明書。 4. 通過本公司民國 112 年度營業報告書及財務報告。 5. 通過本公司 112 年度盈餘分配案。 6. 通過 112 年盈餘分派現金股利案。 7. 通過本公司 112 年董事及員工酬勞發放案。 8. 通過「庫藏股分配作業辦法」修訂案。 9. 通過庫藏股轉讓員工案。 10. 通過 112 年主管獎金發放案。 11. 通過專業經理人異動案。 12. 通過 113 年度股東常會召開日期、地點、事由。 13. 通過向遠東銀行申請短期綜合額度新台幣捌仟萬元展期案。 14. 通過本公司間接持股 100%之轉投資公司一詮科技(中國)有限公司向中國建設銀行江門市分行申請總額度人民幣捌仟萬元案。
113.4.9	1.通過 112 年董事及員工酬勞發放案。 2.通過本公司經理人異動。 3.通過向兆豐銀行申請授信額度、出口押匯及衍生性金融商品交易額度展期案。 4.通過本公司間接投資 100%之轉投資公司一詮科技(中國)有限公司向中國建設銀行江門市分行申請授信額度，一詮精密電子工業(中國)有限公司擔任融資連帶保證人案。 5.通過富邦華一銀行提供一詮科技(中國)有限公司授信額度人民幣貳仟萬元融資，本公司提供本票美金叁佰壹拾萬元及連帶保證人展期案。 6.通過本公司委任會計師非審計及核閱服務獨立性評估案。 7.通過擬辦理現金增資發生新股暨國內第六次無擔保轉換公司債。

（十二）最近年度及截至年報刊印日止董事或監察人對董事會通過重要決議有不同意見且有紀錄或書面聲明者，其主要內容：無

（十三）最近年度及截至年報刊印日止，公司董事長、總經理、會計主管、財務主管、內部稽核主管、公司治理主管及研發主管等辭職解任情形之彙總：無。

五、簽證會計師公費資訊

金額單位：新臺幣仟元

會計師事務所名稱	會計師姓名	會計師查核期間	審計公費	非審計公費	合計	備註
資誠聯合會計師事務所	阮呂曼玉	112.1.1~ 112.12.31	3,650	940 （稅務簽證、移轉訂價、固定資產及存貨報廢、未分配盈餘實質投資之查核）	4,590	
	馮敏娟					

公司有下列情事之一，應揭露下列事項：

(一)更換會計師事務所且更換年度所支付之審計公費較更換前一年度之審計公費減少者，應揭露更換前後審計公費金額及原因：無

(二)審計公費較前一年度減少達百分之十以上者，應揭露審計公費減少金額、比例及原因：無

六、更換會計師資訊：無。

七、公司董事長、總經理、負責財務或會計事務之經理人，最近一年內曾任職於簽證會計師所屬事務所或其關係企業者，應揭露其姓名、職稱及任職於簽證會計師所屬事務所或其關係企業之期間：無。

八、最近年度及截至年報刊印日止，董事、監察人、經理人及持股比例超過百分之十之股東股權移轉及股權質押變動情形。股權移轉或股權質押之相對人為關係人者，應揭露該相對人之姓名、與公司、董事、監察人、經理人及持股比例超過百分之十股東之關係及所取得或質押股數：

董事、監察人、經理人及大股東股權變動情形

(一)股權變動情形：

單位：股

職稱（註1）	姓名	112年度		截至113年3月31日止	
		持有股數增(減)數	質押股數增(減)數	持有股數增(減)數	質押股數增(減)數
董事長	周萬順	181,000	-	98,000	-
副董事長	李忠義	-	-	-	-
董事	林武俊	-	-	-	-
董事	葉垂景	-	-	-	-
獨立董事	郭仲乾	-	-	-	-
獨立董事	李日乾	-	-	-	-
獨立董事	張顯松	-	-	-	-
獨立董事	洪順慶	-	-	-	-
副總經理	黃培峰	62,000	-	35,000	-
協理	蔡敏成	(10,000)	-	5,000	-
協理	楊柏榮	15,000	-	17,000	-
協理	陳志勇	18,000	-	8,000	-
協理	盧宗煒	10,000	-	(8,000)	-
協理	黃力威	12,000	-	17,000	-
協理	李佳明	13,000	-	5,700	-
協理	劉秀興	11,000	-	1,000	-

(二)股權移轉資訊：無股權移轉之相對人為關係人之情形。

(三)股權質押資訊：無股權質押之相對人為關係人之情形

九、持股比例占前十名之股東，其相互間為關係人或配偶、二親等以內之親屬關係之資訊

113 年 4 月 1 日

姓　名	本人持有股份		配偶、未成年子女持有股份		利用他人名義合計持有股份		前十大股東相互間具有關係人或為配偶、二親等以內之親屬關係者，其名稱或姓名及關係。		備註
	股數	持股比率	股數	持股比率	股數	持股比率	名稱（或姓名）	關係	－
周萬順	21,854,157	9.85%	386,196	0.17%	－	－	李忠義	二親等	－
李忠義	16,007,705	7.21%	991,747	0.45%	－	－	周萬順	二親等	－
洪茂宸	2,660,000	1.20%	－	－	－	－	－	－	－
簡志澄	1,771,000	0.80%	－	－	－	－	簡佐翰	一親等	－
匯豐（台灣）商業銀行股份有限公司受託保管摩根士丹利國際有限公司投資專戶	1,702,463	0.77%	－	－	－	－	－	－	－
簡佐翰	1,450,000	0.65%	－	－	－	－	簡志澄	一親等	－
匯豐（台灣）商業銀行股份有限公司受託保管ＰＯＩＮＴ７２聯合有限公司投資專戶	1,330,000	0.60%	－	－	－	－	－	－	－
陳志榮	1,297,000	0.58%	－	－	－	－	－	－	－
花旗（台灣）託管柏克萊資本證券有限公司專戶	1,275,616	0.58%	－	－	－	－	－	－	－
蕭文雄	1,265,000	0.57%	－	－	－	－	－	－	－

十、公司、公司之董事、監察人、經理人及公司直接或間接控制之事業對同一轉投資事業之持股數，並合併計算綜合持股比例

112 年 12 月 31 日　單位：仟股；%

轉投資事業（註 1）	本公司投資		董事、監察人、經理人及直接或間接控制事業之投資(註 2、3)		綜合投資	
	股數	持股比例	股數	持股比例	股數	持股比例
MORE FORTUNE PROFITS LIMITED	36,179	100%	0	0	36,179	100%
立誠光電股份有限公司	18,366	69.720%	745	2.829%	19,111	72.549%
喜茂股份有限公司	12,500	55.556%	3,100	13.778%	15,600	69.334%
世銓科技股份有限公司	2,000	56.259%			2,000	56.259%

註 1：係本公司以權益法認列之長期股權投資。
註 2：董事及經理人持有立誠光電：周萬順 394 仟股、李忠義 351 仟股
註 3：董事長直接控制事業持有喜茂 3,100 仟股

肆、募資情形

一、資本及股份

(一)股本來源：

1.股份種類：

單位：股

股份種類	核定股本			備註
	流通在外股份(註)	未發行股份	合計	
普通股	221,958,579	78,041,421	300,000,000	已上市公司股票

註：流通在外股份無庫藏股。

2.股本形成經過

年月	發行價格	核定股本		實收股本		備註		
		股數	金額	股數	金額	股本來源	以現金以外之財產抵充股款者	其他
90.01	10	56,000,000	560,000,000	56,000,000	560,000,000	現金增資、盈餘員工紅利及資本公積轉增資	—	90.01.03台財證(一)第105596號
90.07	10	61,244,032	612,440,320	61,244,032	612,440,320	盈餘、員工紅利及資本公積轉增資	—	90.06.14台財證(一)第138128號
90.09	10	62,820,500	628,205,000	62,820,500	628,205,000	合併一湛資本	—	90.08.07台財證(一)字第144580號
91.08	10	105,000,000	1,050,000,000	66,050,000	660,650,000	盈餘、員工紅利及資本公積轉增資	—	91.07.04台財證一第0910136825號
92.08	10	105,000,000	1,050,000,000	86,805,720	868,057,200	盈餘、員工紅利及資本公積轉增資、公司債轉換	—	92.08.13經授商字第09201245200號
92.10	10	105,000,000	1,050,000,000	88,014,857	880,148,570	公司債轉換	—	92.10.08經授商字第09201288080號
93.01	10	105,000,000	1,050,000,000	88,197,862	881,978,620	公司債轉換	—	93.01.08經授商字第09301002160號
93.03	10	105,000,000	1,050,000,000	88,341,646	883,416,460	公司債轉換	—	93.03.10經授商字第09301040080號
93.07	10	98,341,646	983,416,460	88,838,361	888,383,610	公司債轉換	—	93.07.05經授商字第09301118210號
93.08	10	150,000,000	1,500,000,000	93,374,956	933,749,560	盈餘、員工紅利及資本公積轉增資	—	93.08.30經授商字第09301159590號
93.10	10	150,000,000	1,500,000,000	97,202,271	972,022,710	公司債轉換	—	93.10.13經授商字第09301194750號
94.01	10	150,000,000	1,500,000,000	98,295,785	982,957,850	公司債轉換	—	94.01.13經授商字第09401006710號
94.04	10	150,000,000	1,500,000,000	99,737,444	997,374,440	公司債轉換	—	94.04.18經授商字第09401065060號
94.07	10	150,000,000	1,500,000,000	109,295,765	1,092,957,650	公司債轉換	—	94.07.19經授商字第09401133930號
94.09	10	170,000,000	1,700,000,000	117,434,507	1,174,345,070	盈餘、員工紅利及資本公積轉增資	—	94.09.02經授商字第09401170540號
94.09	10	170,000,000	1,700,000,000	121,573,788	1,215,737,880	公司債轉換	—	94.09.15經授商字第09401178850號
95.08	10	170,000,000	1,700,000,000	139,573,788	1,395,737,880	現金增資	—	95.08.02經授商字第09501167730號

年　月	發行價格	核定股本		實收股本		備註		
		股　數	金　額	股　數	金　額	股本來源	以現金以外之財產抵充股款者	其　他
95.08	10	200,000,000	2,000,000,000	153,000,000	1,530,000,000	盈餘、員工紅利及資本公積轉增資	—	95.08.31經授商字第09501194770號
96.08	10	200,000,000	2,000,000,000	161,600,000	1,616,000,000	盈餘及員工紅利轉增資	—	96.08.07經授商字第09601191570號
97.08	10	200,000,000	2,000,000,000	170,800,000	1,708,000,000	盈餘及員工紅利轉增資	—	97.08.26經授商字第09701216530號
98.09	10	200,000,000	2,000,000,000	179,542,034	1,795,420,340	盈餘及員工紅利轉增資	—	98.09.02經授商字第09801202160號
98.11	10	300,000,000	3,000,000,000	202,204,922	2,022,049,220	公司債轉換	—	98.11.25經授商字第09801272320號
99.03	10	300,000,000	3,000,000,000	207,198,329	2,071,983,290	公司債轉換	—	99.03.22經授商字第09901054000號
100.11	10	300,000,000	3,000,000,000	205,696,329	2,056,963,290	庫藏股註銷	—	100.11.22經授商字第10001263810號
102.11	10	300,000,000	3,000,000,000	203,196,329	2,031,963,290	庫藏股註銷	—	102.11.18經授商字第10201234710號
103.05	10	300,000,000	3,000,000,000	204,582,329	2,045,823,290	員工認股權	—	103.05.16經授商字第10301089610號
103.07	10	300,000,000	3,000,000,000	204,747,329	2,047,473,290	員工認股權	—	103.07.24經授商字第10301146990號
103.11	10	300,000,000	3,000,000,000	204,858,329	2,048,583,290	員工認股權	—	103.11.24經授商字第10301240300號
104.03	10	300,000,000	3,000,000,000	204,896,329	2,048,963,290	員工認股權	—	104.03.30經授商字第10401051700號
104.05	10	300,000,000	3,000,000,000	205,245,329	2,052,453,290	員工認股權	—	104.05.21經授商字第10401091970號
104.08	10	300,000,000	3,000,000,000	205,254,579	2,052,545,790	員工認股權	—	104.08.17經授商字第10401172450號
107.08	10	300,000,000	3,000,000,000	201,958,579	2,019,585,790	庫藏股註銷	—	107.08.15經授商字第10701102650號
110.08	10	300,000,000	3,000,000,000	221,958,579	2,219,585,790	現金增資	—	110.08.31經授商字第11001153050號

3.總括申報制度相關資訊：無。

(二)股東結構：

113 年 4 月 1 日

股東結構 數量	政府機構	金融機構	其他法人	個人	外國機構及外人	合計
人　　數	0	2	295	57,638	103	58,038
持 有 股 數	0	130,000	4,502,415	204,503,649	12,822,515	221,958,579
持 股 比 例	0.00%	0.06%	2.03%	92.14%	5.77%	100.00%
註1：本公司並無陸資持股情形。						

(三)權分散情形：

113 年 4 月 1 日

持股分級	股東人數	持有股數	持股比例(%)
1 至 999	32,230	1,130,302	0.52%
1,000 至 5,000	20,995	40,116,758	18.07%
5,001 至 10,000	2,390	19,275,703	8.68%
10,001 至 15,000	739	9,573,308	4.31%
15,001 至 20,000	509	9,578,509	4.32%
20,001 至 30,000	404	10,478,230	4.72%
30,001 至 40,000	189	6,786,730	3.06%
40,001 至 50,000	149	6,968,657	3.14%
50,001 至 100,000	243	17,585,112	7.92%
100,001 至 200,000	97	13,753,424	6.20%
200,001 至 400,000	55	15,696,307	7.07%
400,001 至 600,000	12	5,746,858	2.59%
600,001 至 800,000	5	3,730,923	1.68%
800,001 至 1,000,000	7	6,371,378	2.87%
1,000,001 以上	14	55,166,380	24.85%
合計	58,038	221,958,579	100.00%

註 1：本公司並未發行特別股。

(四)主要股東名單：

113 年 4 月 1 日

股份 主要股東名稱	持有股數	持股比例(%)
周萬順	21,854,157	9.85%
李忠義	16,007,705	7.21%
洪茂宸	2,660,000	1.20%
簡志澄	1,771,000	0.80%
匯豐（台灣）商業銀行股份有限公司受託保管摩根士丹利國際有限公司投資專戶	1,702,463	0.77%
簡佐翰	1,450,000	0.65%
匯豐（台灣）商業銀行股份有限公司受託保管ＰＯＩＮＴ７２聯合有限公司投資專戶	1,330,000	0.60%
陳志榮	1,297,000	0.58%
花旗（台灣）託管柏克萊資本證券有限公司專戶	1,275,616	0.58%
蕭文雄	1,265,000	0.57%

(五)最近二年度每股市價、淨值、盈餘、股利及相關資料：

單位：新台幣元；股

項目＼年度			111 年	112 年	當年度截至 113 年 3 月 31 日（註 8）
每股市價(註1)	最高		51.80	54.70	65.20
	最低		16.20	21.35	44.70
	平均		31.28	38.28	53.41
每股淨值(註2)	分配前		18.22	18.88	-
	分配後		17.82	18.23	-
每股盈餘	加權平均股數		221,890,456	218,724,556	-
	每股盈餘(註 3)		0.47	0.92	-
每股股利	現金股利		0.4	0.65	-
	無償配股	盈餘配股	-	-	-
		資本公積配股	-	-	-
	累積未付股利(註 4)		-	-	-
投資報酬分析	本益比(註 5)		66.55	41.61	-
	本利比(註 6)		78.20	58.89	-
	現金股利殖利率(註 7)		1.28%	1.70%	-

註 1：列示各年度普通股最高及最低市價，並按各年度成交值與成交量計算各年度平均市價。
註 2：請以年底已發行之股數為準並依據董事會或次年度股東會決議分配之情形填列。
註 3：如有因無償配股等情形而須追溯調整者，應列示調整前及調整後之每股盈餘。
註 4：權益證券發行條件如有規定當年度未發放之股利得累積至有盈餘年度發放者，應分別揭露截至當年度止累積未付之股利。
註 5：本益比＝當年度每股平均收盤價／每股盈餘。
註 6：本利比＝當年度每股平均收盤價／每股現金股利。
註 7：現金股利殖利率＝每股現金股利／當年度每股平均收盤價。
註 8：截至年報刊印日止，尚未有經會計師核閱完竣之 113 年第 1 季財務報告資料。

(六)公司股利政策及執行狀況：

1. 章程所訂之股利政策：

(1)本公司依當年度稅前利益扣除分配員工、董事酬勞前之利益於彌補虧損後，如尚有餘額應提撥員工酬勞不低於百分之十，董事酬勞不高於百分之三。員工酬勞以股票或現金為之，應由董事會以董事三分之二以上之出席及出席董事過半數同意之決議行之，並報告股東會。員工酬勞配發股票或現金之對象得包括符合

一定條件之控制或從屬公司員工。

(2)本公司每年決算如有本期稅後淨利，應先彌補累積虧損，依法提撥百分之十為法定盈餘公積，但法定盈餘公積累積已達實收資本額時，不再此限；次依法令或主管機關規定提撥或迴轉特別盈餘公積，嗣餘盈餘，併同期初未分配盈餘為股東累積可分配盈餘，由董事會擬定盈餘分配案，以發行新股方式為之時，應提請股東會決議後分配之。

(3)本公司依公司法第二百四十條第五項之規定,授權董事會以三分之二以上董事之出席，及出席董事過半數之決議，將應分派股息及紅利或公司法第二百四十一條第一項規定之法定盈餘公積及資本公積之全部或一部，以發放現金之方式為之，並報告股東會。

(4)本公司屬科技產業，所屬產業環境變化快速，為考量本公司未來資金需求及健全財務規劃以求永續發展，較適合採取穩定之股利政策，股利率預計在百分之二十以上，其中現金股利佔股東紅利總數百分之二十以上，但現金股利每股若低於 0.1 元(含)，則不予發放，改以股票股利發放。

2. 本年度擬議股利分配之情形：依本公司章程規定，本公司董事會於 113 年 3 月 5 日決議通過發放股東紅利新台幣 144,273,076 元，每股配發新台幣 0.65 元。

(七)本次股東會擬議之無償配股對公司營業績效及每股盈餘之影響：不適用。

(八)員工、董事及監察人酬勞：

1. 公司章程所載員工、董事及監察人酬勞之成數或範圍：

本公司依當年度稅前利益扣除分配員工、董事酬勞前之利益於彌補虧損後，如尚有餘額應提撥員工酬勞不低於百分之十，董事酬勞不高於百分之三。員工酬勞以股票或現金方式分派時，應由董事會以董事三分之二以上之出席及出席董事過半數同意之決議行之，並報告於股東會。員工酬勞配發股票時，發放對象除本公司員工外，得包括符合一定條件之從屬公司員工。

2. 本期估列員工、董事及監察人酬勞金額之估列基礎、以股票分派之員工酬勞之股數計算基礎及實際分派金額若與估列數有差異時之會計處理：

（1）112年度以當年度稅前利益扣除員工及董事酬勞前之稅前利益於彌補虧損後，以不低於百分之十提撥員工酬勞26,874仟元，不高於百分之三提撥董事酬勞8,062仟元，均以現金發放。

（2）實際分派金額與估列數有差異時，則依會計估計變動處理，於發放年度調整入帳。

3. 董事會通過分派酬勞情形：

本公司112年度員工及董事酬勞，經113年3月5日董事會決議通過，員工酬勞新台幣26,874仟元及董事酬勞新台幣8,062仟元，均以現金發放，與認列費用年度估列金額無差異。

4.前一年度員工、董事及監察人酬勞之實際分派情形(包括分派股數、金額及股價)、其與認列員工、董事及監察人酬勞有差異者並應敘明差異數、原因及處理情形：

(1) 前一年度員工及董事酬勞之實際分派情形：

111年度員工及董事酬勞實際分派數分別為15,147仟元及4,544仟元。

(2) 前項實際分派數與認列員工及董事酬勞差異數：無。

(九)公司買回本公司股份情形：

1.已執行完畢者：

買回股份期次	第六次
買回股份目的	為激勵員工及提昇員工向心力買回股份轉讓員工
買回股份期間	111 年 11 月 10 日至 112 年 1 月 9 日
買回股份之區間價格	12.4 元至 26.50 元
已買回股份種類及數量	普通股 4,000,000 股
已買回股份金額	90,027,683 元
已買回數量占預定買回數量之比率（ % ）	100%
已辦理銷除及轉讓之股份數量	4,000,000 股(112 年 8 月及 113 年 3 月轉讓員工)
累積持有本公司股份數量	4,000,000 股
累積持有本公司股份數量占已發行股份總數比率（ % ）	1.80%

2.尚在執行中者：無。

二、公司債辦理情形：無

三、特別股辦理情形：無

四、海外存託憑證辦理情形：無

五、員工認股權憑證辦理情形：

(一) 公司尚未屆期之員工認股權憑證應揭露截至年報刊印日止辦理情形及對股東權益之影響。屬私募員工認股權憑證者，應以顯著方式標示：

員工認股權憑證辦理情形

113 年 4 月 1 日

員工認股權憑證種類 （註 2）	111 年第二次員工認股權憑證
申報生效日期及總單位數	111 年 11 月 29 日/5,000,000 單位
發行（辦理）日期	尚未發行
已發行單位數	0
尚可發行單位數	5,000,000 單位
發行得認購股數占已發行股份總數比率	2.25%
認股存續期間	存續期間為六年，惟尚未發行

履約方式	以無實體帳簿劃撥發行新股方式交付之
限制認股期間及比率（ % ）	認股權人自被授予員工認股權憑證屆滿二年後,可按下列時程及及比例行使認股權: 時　程　　累計可行使認股權比例 屆滿二年後　　50% 屆滿三年後　　75% 屆滿四年後　　100%
已執行取得股數	0
已執行認股金額	0
未執行認股數量	5,000,000 單位
未執行認股者其每股認購價格	尚未發行
未執行認股數量占已發行股份總數比率（ % ）	2.25%
對股東權益影響	本次發行目的為吸引及留任公司所需人才,並激勵員工及提昇員工向心力，以共同創造公司及股東之利益，對股東權益應有正面影響

（六）累積至年報刊印日止取得員工認股權憑證之經理人及取得憑證可認股數前十大員工之姓名、取得及認購情形：無。

六、限制員工權利新股辦理情形：無

七、併購或受讓他公司股份發行新股辦理情形：無

八、資金運用計劃執行情形：

截至年報刊印日之前一季止，前各次發行有價證券皆已完成且效果已顯現，故不適用。

伍、營運概況

一、業務內容：

(一)業務範圍：

1.本公司所營業務之主要內容如下：

(1)CB01010 機械設備製造業
(2)CB01020 事務機器製造業
(3)CB01030 污染防治設備製造業
(4)CC01030 電器及視聽電子產品製造業
(5)CC01040 照明設備製造業
(6)CC01060 有線通信機械器材製造業
(7)CC01070 無線通信機械器材製造業
(8)CC01080 電子零組件製造業
(9)CC01110 電腦及其周邊設備製造業
(10)CQ01010 模具製造業
(11)F106030 模具批發業
(12)F107190 塑膠膜、袋批發業
(13)F113010 機械批發業
(14)F113020 電器批發業
(15)F113050 電腦及事務性機器設備批發業
(16)F113070 電信器材批發業
(17)F113100 汙染防治設備批發業
(18)F119010 電子材料批發業
(19)F206030 模具零售業
(20)F213010 電器零售業
(21)F213030 電腦及事務性機器設備零售業
(22)F213060 電信器材零售業
(23)F213080 機械器具零售業
(24)F213100 汙染防治設備零售業
(25)F219010 電子材料零售業
(26)F401010 國際貿易業
(27)F601010 智慧財產權業
(28)ZZ99999 除許可業務外，得經營法令非禁止或限制之業務

2.營業比重：

單位：新台幣仟元

年度 項目	112年度		111年度	
	銷貨金額	比例	銷貨金額	比例
導線架(LED/SMD)	1,815,369	35.82%	2,123,911	40.88%
均熱片(半導體)	1,074,125	21.19%	1,001,660	19.28%
直下式電視背光模組	619,448	12.22%	749,451	14.42%
陶瓷基板	603,617	11.91%	472,836	9.10%
IC 導線架	408,582	8.06%	455,477	8.77%
其他	547,555	10.80%	392,592	7.55%
合計	5,068,696	100.00%	5,195,927	100.00%

資料來源：各年度經會計查核簽證之合併財務報告

3.公司目前之商品（服務）與項目：

類別	主要產品（商）品
發光二極體（Light-Emitting Diode；LED）導線架	SMD、LED、P/C 等導線架
背光模組（Back Light Module）	直下式電視背光模組
陶瓷散熱基板	高功率散熱基板、散熱模組
半導體封裝散熱片	均熱片
半導體 IC 導線架	IC 導線架

4.計畫開發之新產品與技術（服務）

研發領域	研發項目	目前研發進度	預計研發時程
AI	機殼產品、散熱模組產品	1.建立研發組織及新產品人員招募 2.新 AI 產業客戶拜訪，及介紹一詮專業核心技術 3.新產品討論與報價、並建制相關供應鏈體系 4.取得 AI 新產品開發商機，並獲得新開發案新樣品訂單	1.2023/12 月已完成 2.2024/3月 IPC 機殼產品已完成小量產交貨 3.預計 2024/6/31 完成 4.預計 2024/9/31完成

(二)產業概況：

1. 產業現況與發展

本公司主要產品為發光二極體(Light-Emitting Diode，以下簡稱 LED)導線架、TV 背光模組、陶瓷基板、均熱片(半導體)及 IC 導線架等零組件。LED 導線架，位處於 LED 產業之下游，該公司及其子公司之導線架之主要商品型態為表面黏著型 LED 導線架(SMD LED Frame)、燈泡型 LED 導線架(Lamp LED Frame)；TV 背光模組位處於平面顯示器產業鏈之上游；陶瓷基板則主要應用於高散熱之 LED 封裝基板，位處於 LED 產業鏈之中游；均熱片(半導體)及 IC 導線架位處於半導體產業鏈之下游。茲就該公司及其子公司產品所屬應用產業概況及發展說明如下：

(1)發光二極體(LED)產業

根據 TrendForce 資料顯示，受到終端市場需求疲弱、LED 庫存去化緩慢、市場價格競爭等眾多因素影響，導致 2023 年 LED 市場產值下降至 126.08 億美金。展望 2024 年市場需求，在車用照明與顯示、照明(一般照明、建築照明、農業照明)、LED 顯示器、紫外線/紅外線 LED 等市場需求將有機會逐步回溫。除此之外，Micro LED 技術雖然發展不如預期，卻也成功導入至大型顯示(三星)與手錶(Tag Heuer)，帶領走向 Micro LED 商業化階段。整體而言，2024 年 LED 市場產值有望成長至 130.03 億美金(+3% YoY)。其中，Micro/Mini LED 自發光顯示、紫外線/紅外線 LED、LED 顯示器、車用照明與顯示、農業照明將有機會超過平均成長率。

另在 LED 照明市場部分，因通膨導致終端市場需求疲弱等因素影響，TrendForce 下修 2023 年 LED 照明產值至 585 億美金，同比減少 5%。展望 2024 年，將會有 57.88 億只 LED 光源及燈具陸續達到使用壽命的極限而退役，從而帶來相當可觀的二次替換的需求，令 LED 照明市場有望從頹勢中逆轉。TrendForce 預估 2024 年全球 LED 照明市場規模成長 4%至 609 億美金。

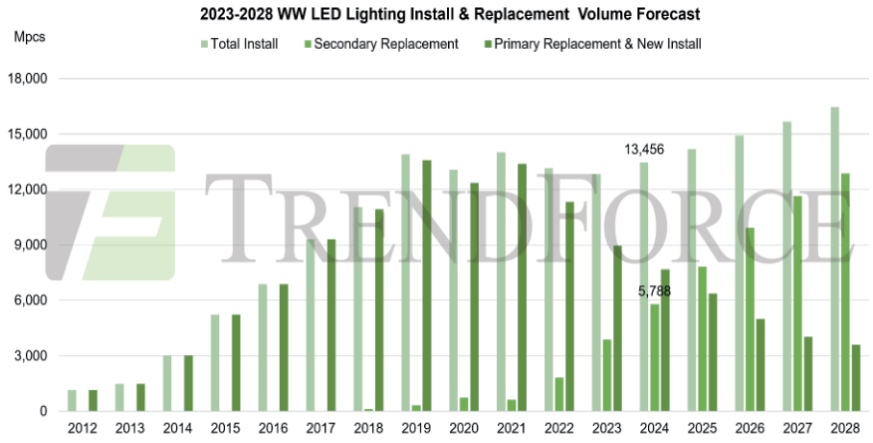

在台灣 LED 產業方面，2023 年由於俄烏戰爭、以哈戰爭等地緣政治風險不斷，全球通膨壓力未有效降低，在終端庫存去化速度不如預期下，LED 背光源、照明及顯示看板等需求持續疲弱，然在車用 LED、感測元件及 UV LED 等利基型產品需求仍具支撐下，估計我國 2023 年 LED 產值年增率衰退仍達 16.55%，然相較 2022 年衰退幅度已有小幅度走緩。

展望 2024 年台灣 LED 業景氣表現，在背光源、通用照明及顯示看板等 LED 大宗應用市場方面，各國大幅度升息後全球通膨壓力持續降低，並預期下半年可望開始啟動降息動作，有利於通膨問題逐步獲得解決，促使民眾消費力道回溫，帶動消費性電子產品需求，並隨終端庫存去化陸續完成後，可望迎來下游回補庫存需求。此外，2024 年在歐洲盃、巴黎奧運等國際賽事及 AI PC 出貨量提升挹注下，預期將帶動大規格電視面板及 IT 面板需求，均有利於面板產業復甦，進而帶動背光源的需求表現，預期 2024 年台灣 LED 大宗應用市場表現可望好轉。而在 LED 利基市場方面，受惠於 Micro LED 技術提升及佈局效應逐漸顯現，加上電動車滲透率持續提升，預期 2024 LED 利基市場將呈成長態勢。整體而言，2024 年我國 LED 產業在大宗應用及利基型市場需求均較 2023 年成長，預估我國 2024 年 LED 業產值將成長 17.44%，產值達 648.28 億元，產業景氣將呈明顯好轉態勢。

我國 LED 業產值變化趨勢

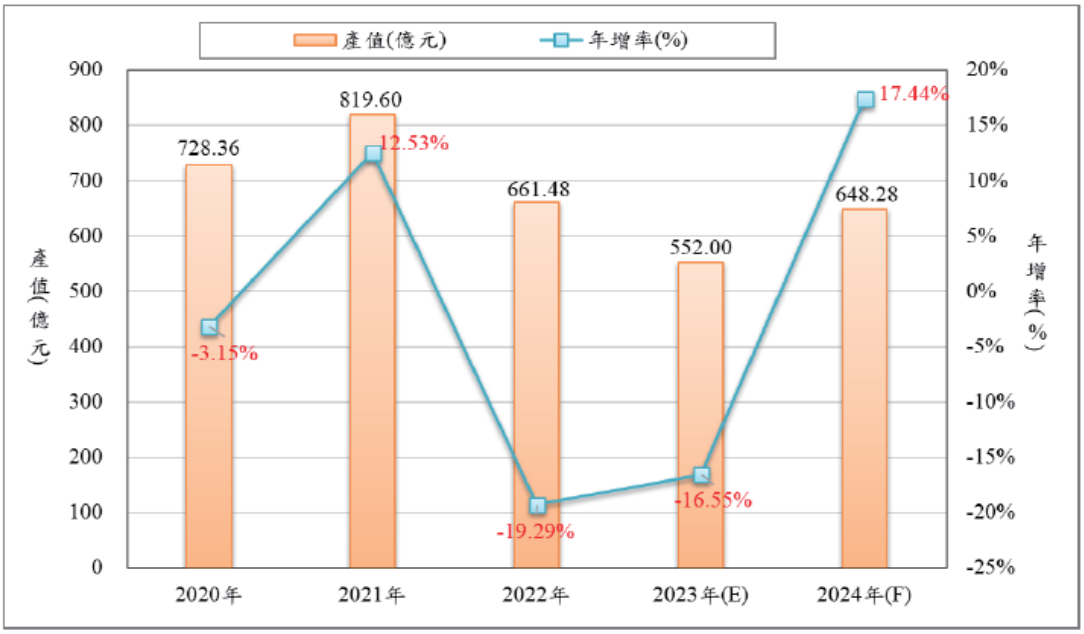

資料來源：工研院產科國際所，台灣經濟研究院產經資料庫整理。(2024.01)

(2)平面顯示器產業

根據 TrendForce 研究顯示，2023 全年監視器(Monitor)出貨量年減 7.3%，僅達 1.25 億台，低於疫情前水準。展望 2024 年，由於 2023 年出貨基期已低，加上 2024 年經濟有緩步復甦的可能，以及正常 PC 更換週期為 4~5 年，故疫情間購買的部分 PC 有機會於 2024 下半年至 2025 年間換機，進一步推動 2024 年全球監視器出貨量年增 2%，約 1.28 億台。

2019~2024 年全球監視器出貨量(單位：百萬台)

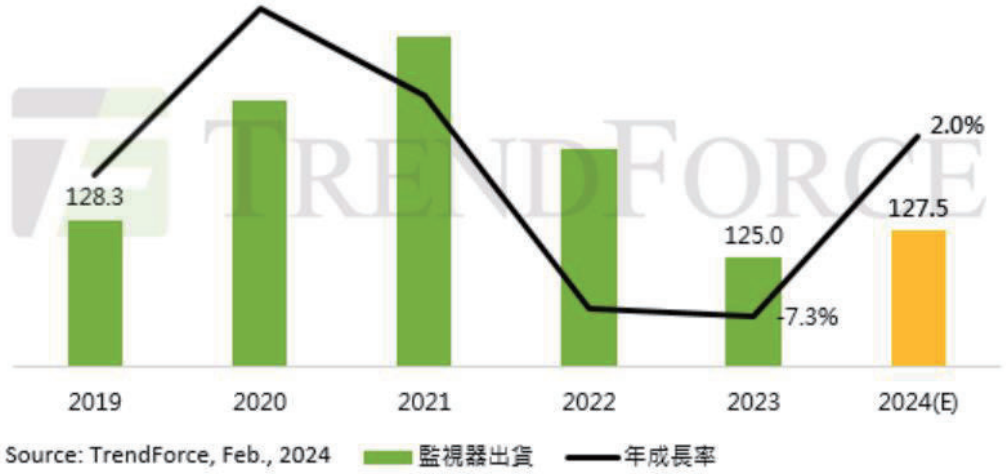

在台灣平面顯示器產業方面，受惠於 2023 年底韓國及中國面板業者大幅減產，面板供給產能大幅降低，帶動供需、面板價格結構之穩定，且韓國面板廠商減產後，全球面板供給呈中國獨大，台灣囊括兩成的局面，終端品牌業者為避免面板供應過於集中風險，開始採取分散供應鏈政策，使台灣業者可望迎來轉單效應。又 2024 年下半年開始相繼有歐洲國家盃足球賽、巴黎奧運等國際運動賽事，預期在 5G 普及的環境下，將驅動電視換機潮，故預期 2024 年整體產業供需可望維持良好態勢，在基期較低下，預測 2024 年我國顯示器面板業產值將轉為小幅成長 3.57% 至 8,412 億元，產業景氣則將有逐季復甦之表現。

台灣顯示器面板業之產值及年增率變化趨勢

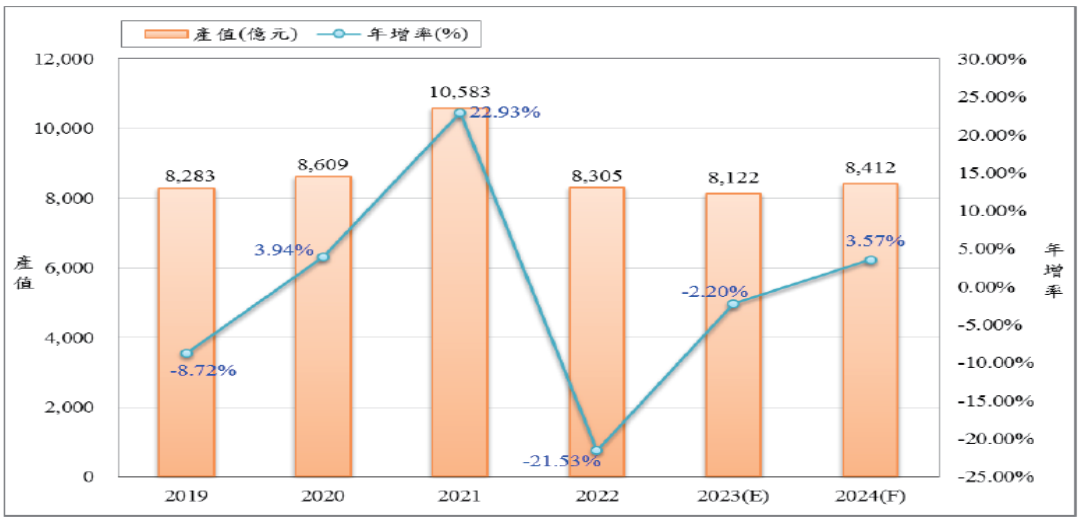

資料來源：工研院產科國際所、台經院產經資料庫整理，2023 年 11 月

(3)半導體產業

根據台經院產經資料庫資料表示，在生成式 AI 和大型語言模型(LLM)的浪潮下，市場對 AI 晶片需求成長及 AI 應用從雲端轉向邊緣裝置，促使先進製程、先進封裝及高階測試業者訂單量能提升，加上先進製程及 2.5D/3D 先進封裝等相關產能持續擴張下，將挹注相關半導體業者營運成長動能，加上全球半導體市場庫存去化逐漸告一段落，將推動半導體產業復甦，預計 2024 年全球半導體市場規模將達 6,240 億元，年增率為 16.80%。

全球半導體市場規模預測

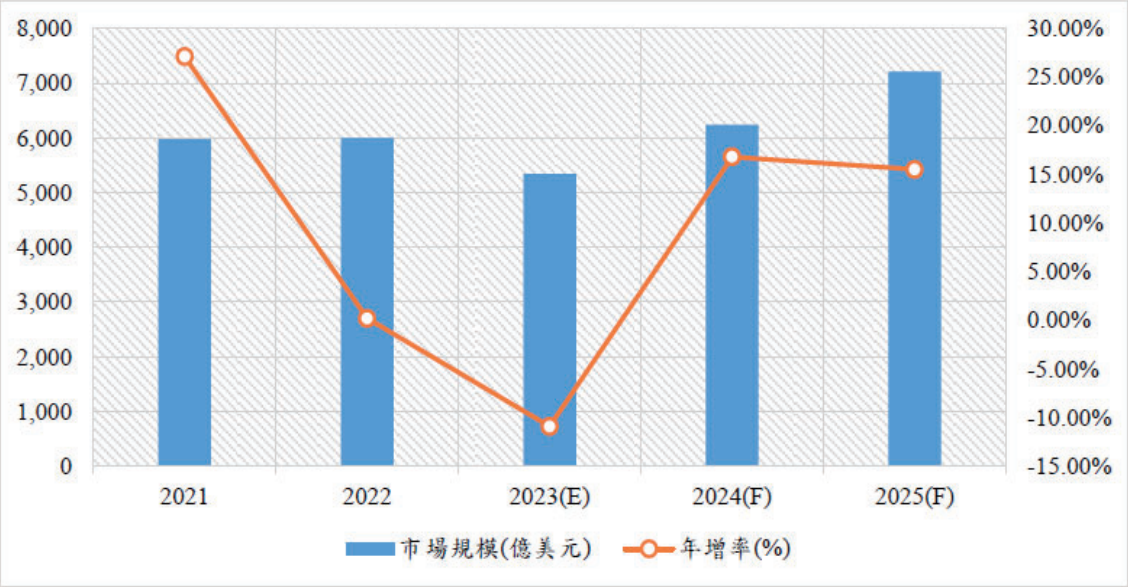

資料來源：Gartner,台灣經濟研究院產經資料庫整理(2023/12)

而我國半導體產業具有先進製程、CoWoS 等先進封裝技術能力，及半導體上中下游供應鏈完整等競爭優勢，使我國成為全球半導體產業鏈中的重要角色。依工研院產科國際所預估，2023 年台灣半導體業產值為 43,428 億元，而 2024 年在產業鏈庫存問題逐步消除，且在 AI 技術突破推升之各項人工智慧應用商機推動下，預估 2024 年台灣半導體業產值為 50,116 億元，成長幅度達 15.4%，除矽智財、IC 設計、晶圓代工及封裝等相關半導體供應鏈外，未來上游關鍵零組件如 PCB、散熱業者及中游伺服器代工廠業者等皆可望受惠。

2. 產業上、中、下游之關聯性

(1)我國發光二極體產業結構

LED 依其製造過程大體上可分上游磊晶成長(Epitaxy)，中游晶粒製作(Chip)及下游封裝(Packing)三個階段。上游製程主要是在單晶片(或晶圓，substrate)上長成多層不同厚度之多元材料薄膜，這些薄膜的厚度通常只 10-9~10-6m(0.001μ~1μ)。目前所使用的材料皆屬於Ⅲ-Ⅴ族之化合物，包括二元化合物(如 GaAs、GaSb、GaN 等)、三元化合物(如 AlxGa1-xAs、AlxGa1-xP、

In1-xGaxAs 等)、四元化合物(如 AlInGaP、InAlGaAs、AlxGa1-xAsyP1-y 等)。一般而言，使用的材料及磊晶層的結構，將決定 LED 的波長、亮度、品質等產品特性，因此在整個價值鏈中，其附加價值最高。

中游晶粒製作是依 LED 元件結構之需求，先進行金屬蒸鍍，然後在磊晶片上透過光罩蝕刻及熱處理而製作 LED 兩端的金屬電極，接著將基板磨薄、拋光後切割為極細的 LED 晶粒，其中使用的製程技術有：光罩、乾或溼式蝕刻、真空蒸鍍及晶粒切割等。

下游封裝主要是使用 Wire Bond 封裝技術，將 LED 晶粒固定於導線架，再封裝成燈泡型(Lamp)、數字/字元顯示型、點矩陣型、集束型及表面黏著型(SMD)等型態，供各類應用市場使用。

LED 產業結構			
LED 產業	上游	中游	下游
製程	原物料→MOCVD 機台→磊晶	轉接片→切晶→晶片測試	黏晶→銲線接合→封裝
廠商	晶電、隆達、新世紀		光寶、億光 隆達、宏齊、榮創

資料來源：該公司提供

(2)發光二極體導線架產業

上游	中游	下游	產品相關應用
銅合金、鎳鐵合金	發光二極體導線架工業(一詮、健策、復盛及順德)	發光二極體封裝業(光寶、億光、宏齊、榮創)	汽車、工業用產品、電信、通訊類產品、電腦及週邊產品、消費性電子產品、精密儀器、航太工業

資料來源：該公司提供

該公司及其子公司於發光二極體產業供應鏈中所扮演的角色為下游封裝業務導線架供應商。導線架又稱引線架、框架或支架，是封裝業的三大原料之一。導線架依其構裝領域不同可區分為：積體電路導線架(IC Lead Frame)、發光二極體導線架(LED Lead Frame)及電晶體導線架等三種，其功能則分別作為晶片、發光二體極體或電晶體與印刷電路板線路連接之媒介。

(3)平面顯示器產業

上游	中游	下游
材料及關鍵零組件 (背光模組、彩色濾光片、偏光板、玻璃基板等) (一詮、台達電及達運)	面板廠商 (群創、台達電及達運)	應用市場電子相關產品(筆電、TV、Mointor 等) (大同、聲寶及台達電)

資料來源:該公司提供

平面顯示器之背光模組係提供產品背面光源的組件，可應用在各種資訊、通訊、消費產品上，如液晶顯示器、掃描器等等。但以作為液晶顯示器的光源組件之市場較大，而發光二極體背光技術可分為直下式(direct back-lit 或 full LED array back-lit)與側照式(edge LED back-lit)兩種，該公司及其子公司主要係提供直下式之平面電視用背光模組。

(4)半導體產業

半導體產業主要可由上游 IC 設計廠商開始發展，IC 設計係將客戶或自行開發產品之規格與功能，藉由電路設計由 IC 表現出來，換句話說，也就是將晶片之功能，由邏輯設計到晶圓設計之流程。接著中游 IC 製造、晶圓製造及相關製程及檢測設備等廠商相互配合及分工，將晶圓廠做好之晶圓，以光罩印上電路基本圖樣，再依靠各工段之製程設備，如氧化、擴散、蝕刻、沉積及離子植入等方法，將電路及電路上之元件，在晶圓上製作出來，其中，各製程之關鍵在於先進製程技術及設備之發展。最後，由下游廠商進行 IC 封裝，即將晶圓切割後之晶粒，用塑膠、陶瓷或金屬包覆，藉以保護晶粒免受碰撞及污染，且易於裝配，並達成晶片與電子系統的電性連接與散熱效果。該公司於下圖中屬於下游產業，從事先進製程設備之製造，與上下游產業間之關聯流程圖如下：

【半導體產業鏈】

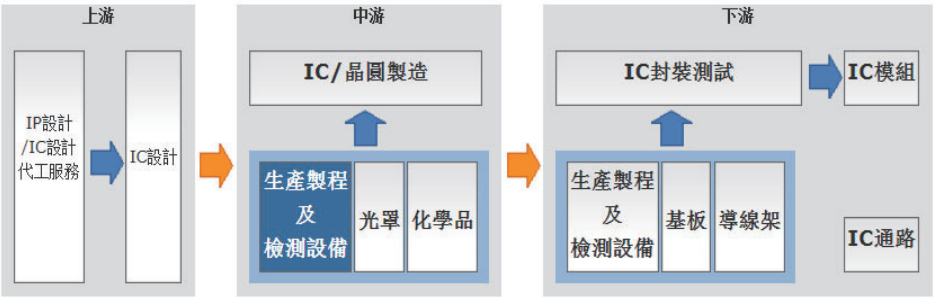

資料來源：產業價值鏈資訊平台

3. 產品之各種發展趨勢

(1)發光二極體(LED)產業

全球 LED 業產業自 2020 年以來受惠於疫情帶動 UV LED 需求增溫，促使 2020 年消費性電子需求維持穩定，支撐了背光源市場的需求，此外，因應 AI、大數據等新興科技的發展態勢，帶動 LED 感測元件、LED 互動顯示看板等需求增溫，我國 LED 業者積極佈局利基市場，朝高附加價值產品發展，加上由於利基市場營收貢獻比重提升，將有利於提升業者產業獲利空間，促使未來 LED 產業景氣呈現好轉態勢。

(2)平面顯示器產業

受惠於顯示器面板應用市場廣泛，加上在人工智慧、大數據、雲端運算等新興資訊科技帶動下，未來面板應用市場持續擴大，包括互動式廣告看板、電競顯示器、智慧醫療面板、智慧貨架、AI 助理戶外看板、智慧試衣間等新興利基應用之推動，帶動顯示器產業重回成長趨勢，預期 2023~2026 年年平均成長率為 5.16%，2026 年全球產值達 1,257 億美元。

(3)半導體產業

有鑑於台積電先進製程持續發威，特別是獨步全球之 5 奈米及 2 奈米技術發展，加上中國科技供應鏈持續進行去美國化，而使得積體電路設計業享有此部分的紅利，以及國內半導體封測廠在異質整合的能力優於陸廠，且半導體封測廠在先進封測領域將持續耕耘且優於陸廠，此外，隨 AI、物聯網、5G 及車用等運用提升下，半導體晶片需求持續提升，因此預計 2024 年國內半導體業產值年增率達 15.40%。

4. 產業市場競爭情形

本公司為國內發光二極體導線架廠商，主要競爭廠商包括順德、健策等公司。近年來大陸公司導線架廠逐漸崛起，促使市場價格競爭更加激烈。本公司相較同業，在競爭地位上更具有生產與研發的規模經濟效果及學習曲線優勢，此外由於本公司之技術層次及品質穩定度均具備相當之優勢，故與國內主要發光二極體封裝廠商均已建立長期合作往來關係。

直下式背光源市場競爭廠商包括台系及陸系，本公司生產技術/品質之能力相較於同業具有取得客戶品質信任的優勢。此外本公司在生產技術能力提升、自動化設備持續優化、生產效率穩定增長，並強化生產優勢與品質、技術、效率的區隔。

半導體均熱片市場主要競爭廠商為健策公司，雖本公司投入均熱片時間雖較短，但持續精進公司研發能力、生產技術與效率、產品品質及客戶關係，已陸續獲得客戶肯定，進而提升公司競爭能力。

(三)技術及研發概況：

最近年度及截至年報刊印日止投入之研發費用與開發成功之技術或產品。

1. 最近年度及截至年報刊印日止投入之研發費用：

單位：新台幣仟元

項目	112 年度	111 年度
研發費用	117,139	98,450
營收淨額	5,068,696	5,195,927
占營收比例	2.31%	1.89%

資料來源：經會計師查核之合併財務報告

2. 最近年度開發成功之技術或產品：

年度	研發成果	說明
108年	Side view 0.4t 射出高模穴256開發及成功開發多穴式 CSP 專用散熱片	提升產能優勢，降低產品成本；由一列式片狀改為三列式片狀生產，提升60%產能。
	開發 PC 產品高產能模具	完成10L254/255、10L439/440等多款高密度 PC 產品開發，並通過客戶承認及量產導入完成。

年度	研發成果	說明
109年	IC 模具結構技術研究開發及成功開發5G 專用複合凸台散熱片	沖壓結構優化，提升沖壓品質精度穩定性; 藉由沖壓多工程與部分微結構加工實現同組模具可產出複合凸台與不同粗度產品，並以特殊開發治具達到局部且多處電鍍鎳與金要求。
	新產品開發 – 電動車產品應用	開發大陸終端車廠比亞迪電動車胎壓偵測產品，並通過客戶驗證完成。
110年	5G 手機(3030)射頻支架	開發新模具提升產能優勢、降低產品成本。
	新產品開發-低軌衛星應用	開發美國客戶 Wolfspeed 低軌衛星產品 RF-2627NPA、RF-3125NPA 完成驗證及量產導入完成。
111年	薄型化 DPC 散熱基板	開發更輕薄且散熱效率更佳之散熱基板。
	提升產品品質等級	運用高階 IC 模具新技術，重開發新模具提升 A5023-1011 品質並通過客戶驗證及量產導入完成。
112年	1kw 高功率 VC LID 開發	開發比業界解熱更高效率的產品，以利客戶未來運用於高階 CPU 的產品，加速運算效益。
	精進研發人員專業技術	因應未來 AI 散熱新產品開發，導入 SolidWorks Flow Simulation 專業熱模擬分析技術，並完成研發人員訓練。

(四)長、短期業務發展計劃：

1.短期業務發展計畫

(1)專業分工，提升競爭力，以台灣為研發中心，高附加價值產品由台灣生產，而量化成熟產品由大陸生產的專業分工模式，降低生產成本，提升產品競爭力。

(2)建立各項管控標準，提升人員效率，積極改善品質、提升產品競爭力、增加產能效益、降低生產成本，提升公司獲利。

2.長期業務發展計畫

加強客戶的開發，注重品質及服務穩定，期能以提供技術受客戶肯定及信賴的滿意服務下，採取穩紮穩打的策略，以取得更多國際客戶的肯定及開發更高附加價值產品為重點。

二、市場及產銷概況

(一)市場分析

1.主要商品之銷售地區

單位：新台幣仟元

年度 地區		112 年度		111 年度	
		銷貨 金額	%	銷貨 金額	%
外銷	美洲	186,428	3.68	167,232	3.22
	歐洲	4,219	0.08	7,039	0.13
	亞洲	4,005,273	79.06	4,081,661	78.56
	小計	4,195,920	82.82	4,255,932	81.91
內銷		872,776	17.18	939,995	18.09
合計		5,068,696	100.00	5,195,927	100.00

2.市場佔有率

經查相關產業統計資料並無本公司主要產品LED導線架產銷統計值，然而前述產品除為LED不可或缺之關鍵零組件外，其數量與最終產品間有一對一的對應關係，故改以工業生產統計月報近年來的發光二極體銷售量推估本公司產品國內市場約略佔有率：

項目	112 年	111 年	110 年
國內發光二極體總銷售量	27,169,743	30,588,128	41,940,244
一詮LED導線架內銷銷售量	1,027,235	1,636,058	2,279,960
一詮LED導線架國內市場佔有率	3.78%	5.35%	5.44%

資料來源：經濟部統計處工業產銷存動態調查-產品統計(112年)。

3.未來市場供需狀況及成長性

(1)發光二極體(LED)產業

2024 年隨全球經濟環境維持穩定與全球貿易量好轉，加上通膨壓力降低、終端庫存回補、電子換機需求發酵、面板產業復甦、汽車銷售穩定成長及Micro LED等新技術發展成效顯現等有利經營環境下，預期LED業在大宗應用需求與利基需求均可望較2023年成長，預計2024年我國LED產業景氣將呈現好轉態勢。

(2)平面顯示器產業

TrendForce 最新研究顯示，2023 全年監視器（Monitor）出貨量年減 7.3%，僅達 1.25 億台，低於疫情前。展望 2024 年，2023 年出貨基期已低，加上 2024 年經濟有緩步復甦的可能，以及正常 PC 更換週期為四至五年，故疫情間購買的部分 PC 有機會下半年至 2025 年換機，推動 2024 年全球監視器出貨量年增 2%，約 1.28 億台。

(3)半導體產業

全球總體經濟受到高通膨及俄烏戰爭的影響，消費備受壓抑，使得 PC、手機等終端電子產品出貨量雙雙下跌。研調機構 Gartner 預估，2023 年

全球半導體市場規模為 5,345 億美元，年衰退 10.9%；而臺灣 IC 產業產值為新臺幣 4.3 兆元，衰退 11.2%。隨著 2023 年底通路庫存調整進入尾聲，終端市場需求回溫，加上 AI、5G、高效能運算等應用帶動，2024 年臺灣半導體產值預計達新臺幣 4.9 兆元，成長 14.1%。

4.競爭利基

(1)品質良好、穩定的原料供應

本公司目前主要產品發光二極體導線架所使用鐵材及銅材原料主要由榮豐、瑛陞國際、台灣博邁立鋮供應，電鍍銀板由光洋應用材料及香港商美泰樂供應；直下式電視背光模組 LED 材料由光芯、大聯大供應，由於上述供應商之原料品質均在一定水準以上，由於品質穩定故本公司與上述供應商均保持長期及良好合作關係。

(2)製程完整，快速反應客戶需求

本公司發光二極體導線架的生產流程從模具設計→模具研磨、切削→沖壓成形→電鍍→塑膠射出→包裝；直下式電視背光模組生產流程從 B/L 零組件→LED SMT→焊接→L/B 點膠→LENS SMT→固化→光學檢測→包裝→入庫，均採一貫化作業以縮短產製時程，以利本公司可快速反應客戶需求之改變。

(3)生產技術提升，優化自動化設備

本公司著重在生產技術提升，持續優化自動化設備，強化生產效率及品質穩定，以取得客戶信任的優勢。

5.發展遠景之有利、不利因素與因應對策

(1)有利因素

(a)本公司之軟、硬體設備、管理制度、人材培訓均已有相當成熟，為營運拓展之無形資產。

(b)產品及未來研發朝與國際知名大廠發展，逐步由元件→組件→OEM→自有成品邁進。

(c)積極開發精薄短小之零組件，供應市場之需求。

(2)不利因素

市場競爭激烈及價格下跌，國內勞工工資較高，影響製造成本，又須面對產品價格持續下滑壓力。

(3)因應對策

(a)致力於開發高附加價值之產品。

(b)透過合法管道引進外藉勞工，彌補勞動不足。

(c)增加自動化設備，降低對人力之需求。

(d)配合上下游產業群聚生產，將部份人力需求較高之成熟產品或製程，移轉至人力成本較低之海外廠生產，以接近市場提供客戶服務。

(二)主要產品之重要用途及產製過程

1.主要產品之用途：

主要產品	主要應用
LED 導線架	其用途為負載半導體晶粒，藉由導線架上正、負極將電流導通後，達到使晶粒上電子與電洞結合產生之光，透過導線架上碗面之折射而產生高亮度的功能，為發光二極體組裝所不可或缺關鍵零組件。LED 導線架用於交通號誌、TV 背光、手機光源、照明、車燈、紅外線・・・・等。
直下式電視背光模組	其應用為 TV 背光源，取代傳統 CCFL、側入式背光源，應用 Cap LENS 二次光學擴散的方式，達到 TV 畫面均勻度、飽和度使 TV 畫面更加符合消費者使用的需求。 直下式背光源相較於 TV 側入式背光源更加具有零件成本、組裝人工成本優勢，提高市場的競爭力。 目前市場應用於中小尺寸到大尺寸 TV 皆可適用，從 32 吋/39 吋到 100 吋皆可應用。
半導體均熱片	半導體封裝、半導體元件等散熱。
陶瓷基板	消費性產品(Flash 產品)、感測(TOF、結構光產品)、照明應用(路燈、投射燈)、車用(頭燈、日行燈、霧燈)、UV(UV 曝光機、美甲機、UV 殺菌)

2.主要產品產製過程：

A. LED導線架：材料→沖壓→電鍍→裁切→包裝→入庫

B. SMD型LED導線架：材料→沖壓→電鍍→塑膠射出→裁切→包裝→入庫

C. 直下式L/B：L/B零組件→LED SMT→焊接→L/B點膠→LENS SMT→固化→光學檢測→包裝→入庫

D. 半導體均熱片：材料→沖壓→CNC→電鍍→包裝→入庫

E. 陶瓷基板：材料→雷射加工→真空濺鍍→壓膜→曝光→顯影→電鍍銅→磨刷→表面處理→剝膜蝕刻→入庫

(三)主要原料之供應狀況

產品	主要原物料名稱	主要供應商	來源地	供應情形
LED 及 SMD 導線架	LED 鐵材	榮豐、鼎恩	台灣、中國	良好
	LED 銅材	瑛陞國際(名佳利)、第一伸銅、台灣博邁立鋮(原台灣日立金屬)、上海諾昌	台灣、日本、中國	良好
	化學鍍液、銀條	美泰樂、光洋、煙臺招金勵福、寶力威	台灣、中國	良好
	SMD 塑膠料	華立、恆洲	台灣	良好
直下式電視背光模組	PCB	聯新、何氏	中國	良好
	LED	光芯、大聯大	中國、台灣	良好
	LENS	歐升、定能	中國	良好
半導體均熱片	銅材	瑛陞國際(名佳利)、第一伸銅、台灣博邁立鋮(原台灣日立金屬)	台灣、日本	良好

(四)最近二年度主要進、銷貨客戶名單

1.最近二年度任一年度中曾占銷貨總額百分之十以上之銷貨客戶資料

單位：新台幣仟元

	111 年				112 年			
項目	名稱	金額	占全年度銷貨淨額比率〔%〕	與發行人之關係	名稱	金額	占全年度銷貨淨額比率〔%〕	與發行人之關係
1	A	1,061,174	20.42	無	A	906,559	17.89	無
2	B	482,028	9.28	無	B	411,447	8.12	無
3	其他	3,652,725	70.30	-	其他	3,750,690	73.99	-
	銷貨淨額	5,195,927	100.00	-	銷貨淨額	5,068,696	100.00	-

註：截至年報刊印日止，尚未有經會計師核閱完竣之113年第1季財務報告資料。

112 年度、111 年度本公司銷貨比重達 10%以上之客戶，分別為 A 公司、B 公司。B 公司係向本公司採購發光二極體封裝所需之 SMD 及 LED 導線架、直下式電視背光模組、陶瓷基板產品；A 公司主係向本公司採購發光二極體封裝所需之 SMD 及 LED 導線架、陶瓷基板產品。

2.最近二年度任一年度中曾占進貨總額百分之十以上之供應商資料：

112年度及111年度均未有進貨比重達10%以上廠商。本公司最近兩年度產品供應商除因市場供需變化而有進貨金額之增減外，其主要供應商並無重大變化之情形。

(五)最近二年度生產量值

單位：仟個/仟元

年度 生產量值	112 年度			111 年度		
主要商品(或部門別)	產能	產量	產值	產能	產量	產值
導線架	33,000,000	16,123,224	1,390,230	35,000,000	17,827,773	1,504,147
直下式電視背光模組	30,000	10,675	529,598	30,000	12,533	608,000
陶瓷基板	1,150	566	426,478	1,000	464	369,492
半導體均熱片	150,000	78,766	830,988	150,000	99,125	868,745
IC 導線架	30,000,000	17,249,090	387,674	30,000,000	22,362,855	484,338
合計	63,181,150	33,462,321	3,564,968	65,181,000	40,302,750	3,834,722

(六)最近二年度銷售量值

單位：Kpcs/仟元

年度 銷售量值	112 年度				111 年度			
	內銷		外銷		內銷		外銷	
主要商品 (或部門別)	量	值	量	值	量	值	量	值
導線架	1,027,235	126,382	16,708,298	1,688,987	1,636,058	170,527	16,899,954	1,953,384
直下式電視背光模組	0	0	10,626	619,448	0	0	12,879	749,451
陶瓷基板	80	73,372	464	530,245	55	49,074	378	423,762
均熱片(半導體)	59,729	604,085	16,694	470,040	72,825	594,928	23,309	406,732
IC 導線架	0	0	17,530,118	408,582	0	0	21,415,150	455,477
其他	0	68,937	0	478,618	0	125,466	0	267,126
合計	1,087,044	872,776	34,266,200	4,195,920	1,708,938	939,995	38,351,670	4,255,932

三、從業員工最近二年度及截至年報刊印日止從業員工人數、平均服務年資、平均年齡及學歷分布比率：

年度		111 年度	112 年度	截至 113 年 3 月 31 日止
員工人數	經理人數	134	140	142
	一般職員	449	422	376
	生產人員	1,069	1,042	1,092
	合計	1,652	1,604	1,610
平均年歲		37.45	37.75	37.92
平均服務年資		5.61	6.19	6.30

學歷分布比率	博　　士	0.20	0.19	0.24
	碩　　士	2.20	2.47	2.50
	大　　專	30.32	35.68	37.14
	高　　中	25.61	27.46	26.12
	高 中 以 下	41.67	34.20	34.00

註：應填列截至年報刊印日止之當年度資料(合併報表員工)。

四、環保支出資訊

最近年度及截至年報刊印日止，因污染環境所遭受之損失（包括賠償及環境保護稽查結果違反環保法規事項，應列明處分日期、處分字號、違反法規條文、違反法規內容、處分內容），並揭露目前及未來可能發生之估計金額與因應措施，如無法合理估計者，應說明其無法合理估計之事實：無此情形。

五、勞資關係

(一)列示公司各項員工福利措施、進修、訓練、退休制度與其實施情形，以及勞資間之協議與各項員工權益維護措施情形：

1.員工福利措施

(1)勞工保險及全民健康保險：本公司同仁到職當天依法令規定辦理勞工保險及全民健康保險加保，並享有勞工保險、全民健康保險之各項保障。

(2)團體保險：同仁一到職公司即為其加保團體保險、意外險，提供同仁多一層保障。

(3)國外出差旅行平安險：同仁國外出差時，公司均為期加保旅行平安險，享有意外身故、意外傷害及突發疾病醫療等保障。

(4)免費停車場、免費年度健康檢查，設置醫務室、哺乳室、廠護人員等保健服務。

(5)設立同仁休閒活動中心：設有交誼廳，開辦多項體育活動。

(6)成立職工福利委員會：為增進同仁福利，另依職工福利金條例規定，由公司提撥職工福利金，並組織職工福利委員會，辦理各項福利措施、活動及社團運作與管理。

2.訓練及進修情形

(1)本公司於 112 年所舉辦內外課程共計 398 次。員工平均受訓時數 1.74 小時，總受訓人次為 5,800 人次，總受訓人時 10,113 小時，訓練總費用共計 537,050 元。

(2)學習發展：

以尊重、激勵、規劃未來的用人理念，透過以下方案，不斷培養出有承擔、能付出及讓更多人成長幸福之有競爭力的人才。

(A)公司具備明確的年度計劃，以及月度計劃管理系統，藉由做中學、主管一對一帶領教導、職能資格認證之員工訓練發展體系，可於職場中不斷地學習專業技術與管理能力。

(B)透過目標管理、高績效管理系統、組織團隊的管理運作，協助新進人員創造績效卓越成長，不論是從基層晉升課長到經(副)理，亦或是工程師晉升到高級工程師，均有一套完整的短中長期培養規劃藍圖。

(C)每月運用個人別 KPI 績效評核機制，搭配異常管理系統，每日每週隨時掌控工作進度與績效落差，每季透過良善互瞋的績效面談，以全面有效率的徹底解決

工作問題，讓員工在工作中獲得成就感。

(3)利潤共享的激勵制度：

(A)激勵員工踴躍提出有創意、新方法之提案，頒發提案獎金、立案獎金，再依據改善成果效益給予豐厚的獎勵金。

(B)鼓勵員工參與經營，具備完善的員工分紅與入股制度，員工也可以是股東。

(C)激勵員工創造雙贏，依年度考績辦理員工調薪，讓績效管理與薪酬及晉升結合。

(D)獎金天數自己爭取，依照年度損益及個人考績核發年終獎金。

3.退休制度

依據勞動基準法之相關規定訂定本公司之退休辦法，並成立「退休準備金監督委員會」，負責監督及管理退休準備金相關事務；另依勞工退休金條例之相關規定，依法提繳退休金。

4.勞資間之協議情形

本公司自民國 66 年成立迄今，均維持和諧之勞資關係，從未因有勞資糾紛而造成損失，預估未來亦無此類之損失。

5.各項員工權益維護措施：

本公司秉持「處事以誠、行之以敬、言行一致」之經營理念，希望同仁以進入一詮大家庭為樂，並感受溫暖和諧的工作氣氛；除了利潤共享的激勵制度外，並規劃符合員工及眷屬需求的福利制度，創造合諧的勞資關係及員工照護。

(1)傾聽員工的心聲：每季辦理勞資會議、線上及書面員工意見箱。

(2)合法的員工照護：健全的勞保/健保制度、完善的退休制度。

(3)醫療照顧及諮詢：全體員工免費年度健康檢查，另設置醫務室及駐廠醫護人員。

(4)分攤雙薪家庭重擔：子女托育津貼補助、育嬰留職停薪、男性員工陪產假、家庭照顧假、哺乳室。

6.其他重要協議：無。

(二)說明最近年度及截至年報刊印日止，因勞資糾紛所遭受之損失，並揭露目前及未來可能發生之估計金額與因應措施，如無法合理估計者，應說明無法合理估計之事實：

(1)本公司 112 年 5 月 18 日因延長工時超過法令規定，違反勞動基準法第 32 條第 2 項，遭新北市政府裁罰 600 仟元，本公司已於期限內繳清罰鍰，針對此事件，本公司係因專案趕工需求，且徵得勞工同意並已依勞基法 39 條給付薪資，故尚不致對本公司財務業務產生重大影響。

(2)本公司 113 年 3 月 20 日因延長工時超過法令規定，違反勞動基準法第 32 條第 2 項，遭新北市政府裁罰 780 仟元，本公司已於期限內繳清罰鍰，針對此事件，本公司係因專案趕工需求，且徵得勞工同意並已依勞基法 39 條給付薪資，故尚不致對本公司財務業務產生重大影響。

六、資通安全管理

(一)敘明資通安全風險管理架構、資通安全政策、具體管理方案及投入資通安全管理之資

源：

本公司已建立「資訊安全管理辦法」，確保公司電腦資料、系統、設備及網路安全，強化並提升公司資訊作業之安全水準以保證公司業務運作。主要內容包含：人員安全管理及教育訓練、電腦主機安全管理、資料安全管理、系統開發維護安全管理、網路安全管理、網路存取之安全控制、系統與網路入侵之處理、設備安全管理、實體環境安全管理、業務永續運作計劃管理等十項。

(二)列明最近年度及截至年報刊印日止，因重大資通安全事件所遭受之損失、可能影響及因應措施：無。

七、重要契約

截至年報刊印日止仍有效存續及最近年度到期之供銷契約、技術合作契約、工程契約、長期借款契約及其他足以影響股東權益之重要契約之當事人、主要內容、限制條款及契約起訖日期：

契約性質	當事人	契約起迄日期	主要內容	限制條款
廠房租約	東貝光電	110.10.1-120.9.30	五股廠房租約	無
授信合約	一銀等銀行	110.11.19~113.11.18	一銀等 11 家銀行之聯合授信合約	註
廠房租約	快岳工業	112.7.1-114.6.30	五權二路廠房租約	無

註：一詮精密承諾於合約存續期間內之半年度及年度合併財務報表應維持下列財務比率：(1)流動比率不得低於100%。(2)負債比率不得高於150%。(3)利息保障倍數不得低於500%。(4)有形淨值(股東權益總額扣除無形資產)應維持於新台幣25億元(含)以上，自民國112年起，應維持新台幣30億元(含)以上。

陸、財務概況

一、最近五年度簡明資產負債表及綜合損益表及會計師查核意見

(一)最近五年度簡明資產負債表及綜合損益表資料：

合併簡明資產負債表－IFRS

單位：新台幣仟元

項目＼年度		最近五年度財務資料(註1)					當年度截至113年3月31日財務資料(註3)
		108年	109年	110年	111年	112年	
流動資產		3,201,350	3,498,778	5,359,208	4,845,007	5,237,415	-
不動產、廠房及設備(註2)		1,988,743	1,951,839	1,982,479	1,955,703	1,716,801	-
無形資產		9,077	8,357	14,507	19,948	24,349	-
其他資產(註2)		646,546	614,719	1,131,623	972,769	818,646	-
資產總額		5,845,716	6,073,693	8,487,817	7,793,427	7,797,211	-
流動負債	分配前	2,494,200	1,882,847	2,198,694	1,848,973	2,688,293	-
	分配後	-	-	2,276,379	1,936,156	2,832,566	-
非流動負債		374,766	1,288,264	2,039,819	1,723,658	725,706	-
負債總額	分配前	2,868,966	3,171,111	4,238,513	3,572,631	3,413,999	-
	分配後	-	-	4,316,198	3,659,814	3,558,272	-
歸屬於母公司業主之權益		2,909,118	2,845,127	4,072,226	4,043,079	4,191,089	-
股本		2,019,586	2,019,586	2,219,586	2,219,586	2,219,586	-
資本公積		1,418,636	1,156,598	1,847,718	1,814,424	1,864,432	-
保留盈餘	分配前	(284,213)	(154,040)	222,670	249,280	359,285	-
	分配後	-	-	144,985	162,097	215,012	-
其他權益		(202,159)	(177,017)	(217,748)	(179,509)	(212,676)	-
庫藏股票		(42,732)	-	-	(60,702)	(39,538)	-
非控制權益		67,632	57,455	177,078	177,717	192,123	-
權益總額	分配前	2,976,750	2,902,582	4,249,304	4,220,796	4,383,212	-
	分配後	-	-	4,171,619	4,133,613	4,238,939	-

註1：以上各年度財務資料均經會計師查核簽證。

註2：當年度曾辦理資產重估價者，應予列註辦理日期及重估增值金額。

註3：截至年報刊印日止，尚未有經會計師核閱完竣之112年第1季財務報告資料。

註4：上稱分配後數字，請依據董事會或次年度股東會決議之情形填列，112年度經113.3.5董事會決議通過。

合併簡明綜合損益表－IFRS

單位：新台幣仟元

項目＼年度	最近五年度財務資料（註1）					當年度截至113年3月31日財務資料（註2）
	108年	109年	110年	111年	112年	
營業收入	3,665,270	4,197,470	5,988,398	5,195,927	5,068,696	-
營業毛利	332,262	520,876	1,168,610	578,280	717,114	-
營業損益	(209,939)	(47,051)	534,378	(1,490)	176,500	-
營業外收入及支出	(25,200)	(83,618)	(80,992)	131,802	67,935	-
稅前淨利	(235,139)	(130,669)	453,386	130,312	244,435	-
繼續營業單位本期淨利	(185,540)	(156,591)	383,466	91,956	198,908	-
停業單位損失	-	-	-	-	-	-
本期淨利（損）	(185,540)	(156,591)	383,466	91,956	198,908	-
本期其他綜合損益（稅後淨額）	(63,376)	20,609	(39,377)	41,039	(36,866)	-
本期綜合損益總額	(248,916)	(135,982)	344,089	132,995	162,042	-
淨利歸屬於母公司業主	(177,512)	(148,047)	375,767	103,288	200,887	-
淨利歸屬於非控制權益	(8,028)	(8,544)	7,699	(11,332)	(1,979)	-
綜合損益總額歸屬於母公司業主	(238,900)	(127,438)	336,390	144,327	164,021	-
綜合損益總額歸屬於非控制權益	(10,016)	(8,544)	7,699	(11,332)	(1.979)	-
每股盈餘	(0.90)	(0.75)	1.79	0.47	0.92	-

註1：以上各年度財務資料均經會計師查核簽證。

註2：截至年報刊印日止，尚未有經會計師核閱完竣之113年第1季財務報告資料。

個體簡明資產負債表－IFRS

單位：新台幣仟元

項目＼年度		最近五年度財務資料（註1）					當年度截至113年3月31日財務資料（註3）
		108年	109年	110年	111年	112年	
流動資產		1,656,068	1,859,825	2,756,921	2,553,793	2,594,879	-
不動產、廠房及設備（註2）		971,326	914,039	873,614	884,031	834,707	-
無形資產		6,763	6,985	14,170	16,790	22,147	-
其他資產（註2）		2,403,337	2,361,960	3,264,902	3,167,200	3,160,249	-
資產總額		5,037,494	5,142,809	6,909,607	6,621,814	6,611,982	-
流動負債	分配前	1,785,234	1,051,081	900,092	932,300	1,744,638	-
	分配後	-	-	977,777	1,019,483	1,888,911	-
非流動負債		343,142	1,246,601	1,937,289	1,646,435	676,255	-
負債總額	分配前	2,128,376	2,297,682	2,837,381	2,578,735	2,420,893	-
	分配後	-	-	2,915,066	2,665,918	2,565,166	-
股本		2,019,586	2,019,586	2,219,586	2,219,586	2,219,586	-
資本公積		1,418,636	1,156,598	1,847,718	1,814,424	1,864,432	-
保留盈餘	分配前	(284,213)	(154,040)	222,670	249,280	359,285	-
	分配後	-	-	144,985	162,097	215,012	-
其他權益		(202,159)	(177,017)	(217,748)	(179,509)	(212,676)	-
庫藏股票		(42,732)	-	-	(60,702)	(39,538)	-
權益總額	分配前	2,909,118	2,845,127	4,072,226	4,043,079	4,191,089	-
	分配後	-	-	3,994,541	3,955,896	4,046,816	-

註1：以上各年度財務資料均經會計師查核簽證。

註2：當年度曾辦理資產重估價者，應予列註辦理日期及重估增值金額。

註3：截至年報刊印日止，尚未有經會計師核閱完竣之113年第1季財務報告資料。

註4：上稱分配後數字，請依據董事會或次年度股東會決議之情形填列，112年度經113.3.5董事會決議通過。

個體簡明綜合損益表－IFRS

單位：新台幣仟元

項目＼年度	最近五年度財務資料(註1)					當年度截至113年3月31日財務資料(註2)
	108年	109年	110年	111年	112年	
營業收入	2,019,559	2,184,469	3,009,589	2,725,404	2,598,476	-
營業毛利	129,723	200,975	492,089	306,993	368,488	-
營業損益	(141,956)	(125,094)	149,465	83,650	75,638	-
營業外收入及支出	(81,807)	(173)	293,701	48,131	158,163	-
稅前淨利	(223,763)	(125,267)	443,166	131,781	233,801	-
繼續營業單位本期淨利	(177,512)	(148,047)	375,767	103,288	200,887	-
停業單位損失	-	-	-	-	-	-
本期淨利(損)	(177,512)	(148,047)	375,767	103,288	200,887	-
本期其他綜合損益(稅後淨額)	(61,388)	20,609	(39,377)	41,039	(36,866)	-
本期綜合損益總額	(238,900)	(127,438)	336,390	144,327	164,021	-
每股盈餘	(0.90)	(0.75)	1.79	0.47	0.92	-

註1：以上各年度財務資料均經會計師查核簽證。

註2：截至年報刊印日止，尚未有經會計師核閱完竣之113年第1季財務報告資料。

(二)最近五年度會計師姓名及查核意見

年度	會計師事務所	簽證會計師	查核意見
108年	資誠聯合會計師事務所	阮呂曼玉、林雅慧	無保留意見
109年	資誠聯合會計師事務所	馮敏娟、林雅慧	無保留意見
110年	資誠聯合會計師事務所	馮敏娟、林雅慧	無保留意見
111年	資誠聯合會計師事務所	馮敏娟、林雅慧	無保留意見
112年	資誠聯合會計師事務所	阮呂曼玉、馮敏娟	無保留意見

二、最近五年度財務分析

合併財務分析－IFRS

年度 / 分析項目（註3）		最近五年度財務分析（註1）					當年度截至113年3月31日（註2）
		108年	109年	110年	111年	112年	
財務結構(%)	負債占資產比率	49.08	52.21	49.94	45.84	43.78	-
	長期資金占不動產、廠房及設備比率	168.52	214.71	317.24	303.95	297.58	-
償債能力%	流動比率	128.35	185.82	243.75	262.04	194.82	-
	速動比率	97.08	139.65	166.69	182.59	143.47	-
	利息保障倍數	(6.00)	(2.64)	11.97	3.09	5.09	-
經營能力	應收款項週轉率（次）	2.41	2.83	3.00	2.38	2.51	-
	平均收現日數	152	129	122	153	145	-
	存貨週轉率（次）	5.04	5.19	4.20	3.21	3.51	-
	應付款項週轉率（次）	5.02	6.53	7.23	7.47	7.75	-
	平均銷貨日數	72	70	87	114	104	-
	不動產、廠房及設備週轉率（次）	1.78	2.13	3.04	2.64	2.76	-
	總資產週轉率（次）	0.60	0.70	0.82	0.64	0.65	-
獲利能力	資產報酬率（%）	(2.62)	(2.15)	5.72	1.74	3.17	-
	權益報酬率（%）	(5.95)	(5.33)	10.72	2.17	4.62	-
	稅前純益占實收資本額比率(%)(註7)	(11.64)	(6.47)	20.43	5.87	11.01	-
	純益率（%）	(5.06)	(3.73)	6.40	1.77	3.92	-
	每股盈餘（元）	(0.90)	(0.75)	1.79	0.47	0.92	-
現金流量	現金流量比率（%）	5.00	14.04	(19.61)	49.72	31.42	-
	現金流量允當比率（%）	86.54	63.24	21.36	34.82	58.00	-
	現金再投資比率（%）	2.25	4.15	(5.58)	10.52	11.13	-
槓桿度	營運槓桿度	(1.17)	(9.10)	1.90	(321.50)	3.57	-
	財務槓桿度	0.86	0.57	1.08	0.02	1.51	-

請說明最近二年度各項財務比率變動原因。(若增減變動未達20% 者可免分析)：

1. 在償債能力方面：112年因長期借款一年內到期故分類至流動負債，使流動比率及速動比率下降。112年稅前獲利較111年增加使利息保障倍數上升。
2. 在經營能力方面：112年與111年增減變動未達20%。
3. 在獲利能力方面：112年因盈餘增加，使獲利能力各項指標均上升。
4. 在現金流量方面：112年因長期借款一年內到期故分類至流動負債，造成現金流量比率下滑。112年主因存貨減少及近年度營業活動淨現金流入增加，使現金流量各項比率均上升。
5. 在槓桿度方面：112年因營業利益上升，使財務槓桿度各項指標均上升。

註1：以上各年度財務資料均經會計師查核簽證。

註2：截至年報刊印日止，尚未有經會計師核閱完竣之113年第1季財務報告資料。

註3：年報本表末端，應列示如下之計算公式：

1.財務結構

(1)負債占資產比率＝負債總額／資產總額。

(2)長期資金占不動產、廠房及設備比率＝（權益總額＋非流動負債）／ 不動產、廠房及設備淨額。

2.償債能力

(1)流動比率＝流動資產／流動負債。

(2)速動比率＝（流動資產－存貨－預付費用）／流動負債。

(3)利息保障倍數＝所得稅及利息費用前純益／本期利息支出。

3.經營能力

(1)應收款項(包括應收帳款與因營業而產生之應收票據)週轉率＝ 銷貨淨額／各期平均應收款項(包括應收帳款與因營業而產生之應收票據)餘額。

(2)平均收現日數＝365／應收款項週轉率。

(3)存貨週轉率＝銷貨成本／平均存貨額。

(4)應付款項(包括應付帳款與因營業而產生之應付票據)週轉率＝ 銷貨成本／各期平均應付款項(包括應付帳款與因營業而產生之應付票據)餘額。

(5)平均銷貨日數＝365／存貨週轉率。

(6)不動產、廠房及設備週轉率＝銷貨淨額／平均不動產、廠房及設備淨額。

(7)總資產週轉率＝銷貨淨額／平均資產總額。

4.獲利能力

(1)資產報酬率＝〔稅後損益＋利息費用×（１－稅率）〕／ 平均資產總額。

(2)權益報酬率＝稅後損益／平均權益總額。

(3)純益率＝稅後損益／銷貨淨額。

(4)每股盈餘＝（歸屬於母公司業主之損益－特別股股利）／加權平均已發行股數。（註4）

5.現金流量

(1)現金流量比率＝營業活動淨現金流量／流動負債。

(2)淨現金流量允當比率＝最近五年度營業活動淨現金流量／最近五年度(資本支出＋存貨增加額＋現金股利)。

(3)現金再投資比率＝(營業活動淨現金流量－現金股利)／(不動產、廠房及設備毛額＋長期投資＋其他非流動資產＋營運資金)。(註5)

6.槓桿度：

(1)營運槓桿度＝(營業收入淨額－變動營業成本及費用) ／ 營業利益(註6)。

(2)財務槓桿度＝營業利益 ／ (營業利益－利息費用)。

註4：上開每股盈餘之計算公式，在衡量時應特別注意下列事項：

1.以加權平均普通股股數為準，而非以年底已發行股數為基礎。

2.凡有現金增資或庫藏股交易者，應考慮其流通期間，計算加權平均股數。

3.凡有盈餘轉增資或資本公積轉增資者，在計算以往年度及半年度之每股盈餘時，應按增資比例追溯調整，無庸考慮該增資之發行期間。

4.若特別股為不可轉換之累積特別股，其當年度股利（不論是否發放）應自稅後淨利減除、或增加稅後淨損。特別股若為非累積性質，在有稅後淨利之情況，特別股股利應自稅後淨利減除；如為虧損，則不必調整。

註5：現金流量分析在衡量時應特別注意下列事項：

1.營業活動淨現金流量係指現金流量表中營業活動淨現金流入數。

2.資本支出係指每年資本投資之現金流出數。

3.存貨增加數僅在期末餘額大於期初餘額時方予計入，若年底存貨減少，則以零計算。

4.現金股利包括普通股及特別股之現金股利。

5.不動產、廠房及設備毛額係指扣除累計折舊前之不動產、廠房及設備總額。

註6：發行人應將各項營業成本及營業費用依性質區分為固定及變動，如有涉及估計或主觀判斷，應注意其合理性並維持一致。

註7：公司股票為無面額或每股面額非屬新臺幣十元者，前開有關占實收資本比率計算，則改以資產負債表歸屬於母公司業主之權益比率計算之。

個體財務分析－IFRS

年度 / 分析項目（註3）		最近五年度財務分析（註1）					當年度截至113年3月31日（註2）
		108年	109年	110年	111年	112年	
財務結構(%)	負債占資產比率	42.25	44.68	41.06	38.94	36.61	-
	長期資金占不動產、廠房及設備比率	334.83	447.65	687.89	643.59	583.12	-
償債能力%	流動比率	92.76	176.94	306.29	273.92	148.73	-
	速動比率	66.50	126.62	190.37	180.03	103.55	-
	利息保障倍數	(6.61)	(3.06)	17.39	4.35	6.04	-
經營能力	應收款項週轉率（次）	2.39	3.06	3.26	2.48	2.69	-
	平均收現日數	153	119	112	147	136	-
	存貨週轉率（次）	4.51	4.46	3.44	2.64	2.82	-
	應付款項週轉率（次）	6.94	7.88	7.42	7.78	8.51	-
	平均銷貨日數	81	82	106	138	129	-
	不動產、廠房及設備週轉率（次）	2.01	2.32	3.37	3.10	3.02	-
	總資產週轉率（次）	0.39	0.43	0.50	0.40	0.39	-
獲利能力	資產報酬率（%）	(2.97)	(2.42)	6.59	1.99	3.60	-
	權益報酬率（%）	(5.85)	(5.15)	10.86	2.55	4.88	-
	稅前純益占實收資本額比率(%)(註7)	(11.08)	(6.20)	19.97	5.94	10.53	-
	純益率（%）	(8.79)	(6.78)	12.49	3.79	7.73	-
	每股盈餘（元）	(0.90)	(0.75)	1.79	0.47	0.92	-
現金流量	現金流量比率（%）	1.37	24.31	(61.85)	47.22	30.26	-
	現金流量允當比率（%）	76.71	57.88	(0.79)	18.85	38.01	-
	現金再投資比率（%）	0.57	5.03	(9.10)	5.62	8.76	-
槓桿度	營運槓桿度	(0.69)	(0.92)	2.49	3.26	3.64	-
	財務槓桿度	0.83	0.80	1.22	1.89	2.58	-

說明最近二年度各項財務比率變動原因。(若增減變動未達20% 者可免分析)：

1. 在償債能力方面：112年因長期借款一年內到期故分類至流動負債，使流動比率及速動比率下降。112年稅前獲利較111年增加使利息保障倍數上升。
2. 在經營能力方面：112年與111年增減變動未達20%。
3. 在獲利能力方面：112年因盈餘增加，使獲利能力各項指標均上升。
4. 在現金流量方面：112年因長期借款一年內到期故分類至流動負債，造成現金流量比率下滑。112年主因存貨減少及近年度營業活動淨現金流入增加，使現金流量各項比率均上升。
5. 在槓桿度方面：112年因營業利益上升，使財務槓桿度各項指標均上升。

註1：以上各年度財務資料均經會計師查核簽證。

註2：截至年報刊印日止，尚未有經會計師核閱完竣之113年第1季財務報告資料。

註 3：上表計算公式：

1.財務結構

(1)負債占資產比率＝負債總額／資產總額。

(2)長期資金占不動產、廠房及設備比率＝（權益總額＋非流動負債）／ 不動產、廠房及設備淨額。

2.償債能力

(1)流動比率＝流動資產／流動負債。

(2)速動比率＝（流動資產－存貨－預付費用）／流動負債。

(3)利息保障倍數＝所得稅及利息費用前純益／本期利息支出。

3.經營能力

(1)應收款項(包括應收帳款與因營業而產生之應收票據)週轉率＝ 銷貨淨額／各期平均應收款項(包括應收帳款與因營業而產生之應收票據)餘額。

(2)平均收現日數＝365／應收款項週轉率。

(3)存貨週轉率＝銷貨成本／平均存貨額。

(4)應付款項(包括應付帳款與因營業而產生之應付票據)週轉率＝ 銷貨成本／各期平均應付款項(包括應付帳款與因營業而產生之應付票據)餘額。

(5)平均銷貨日數＝365／存貨週轉率。

(6) 不動產、廠房及設備週轉率＝銷貨淨額／平均不動產、廠房及設備淨額。

(7)總資產週轉率＝銷貨淨額／平均資產總額。

4.獲利能力

(1)資產報酬率＝〔稅後損益＋利息費用×（１－稅率）〕／ 平均資產總額。

(2)權益報酬率＝稅後損益／平均權益總額。

(3)純益率＝稅後損益／銷貨淨額。

(4)每股盈餘＝（歸屬於母公司業主之損益－特別股股利）／加權平均已發行股數。（註 4）

5.現金流量

(1)現金流量比率＝營業活動淨現金流量／流動負債。

(2)淨現金流量允當比率＝最近五年度營業活動淨現金流量／最近五年度(資本支出＋存貨增加額＋現金股利)。

(3)現金再投資比率＝(營業活動淨現金流量－現金股利)／(不動產、廠房及設備毛額＋長期投資＋其他非流動資產＋營運資金)。(註 5)

6.槓桿度：

(1)營運槓桿度＝(營業收入淨額－變動營業成本及費用) ／ 營業利益(註 6)。

(2)財務槓桿度＝營業利益 ／ (營業利益－利息費用)。

註 4：上開每股盈餘之計算公式，在衡量時應特別注意下列事項：

1.以加權平均普通股股數為準，而非以年底已發行股數為基礎。

2.凡有現金增資或庫藏股交易者，應考慮其流通期間，計算加權平均股數。

3.凡有盈餘轉增資或資本公積轉增資者，在計算以往年度及半年度之每股盈餘時，應按增資比例追溯調整，無庸考慮該增資之發行期間。

4.若特別股為不可轉換之累積特別股，其當年度股利（不論是否發放）應自稅後淨利減除、或增加稅後淨損。特別股若為非累積性質，在有稅後淨利之情況，特別股股利應自稅後淨利減除；如為虧損，則不必調整。

註 5：現金流量分析在衡量時應特別注意下列事項：

1.營業活動淨現金流量係指現金流量表中營業活動淨現金流入數。

2.資本支出係指每年資本投資之現金流出數。

3.存貨增加數僅在期末餘額大於期初餘額時方予計入，若年底存貨減少，則以零計算。

4.現金股利包括普通股及特別股之現金股利。

5.不動產、廠房及設備毛額係指扣除累計折舊前之不動產、廠房及設備總額。

註 6：發行人應將各項營業成本及營業費用依性質區分為固定及變動，如有涉及估計或主觀判斷，應注意其合理性並維持一致。

三、最近年度財務報告之審計委員會審查報告

一詮精密工業股份有限公司

審計委員會審查報告書

董事會造送本公司民國112年度營業報告書、財務報表(含合併財務報表)及盈餘分派議案，其中財務報表(含合併財務報表)業經資誠聯合會計師事務所阮呂曼玉會計師、馮敏娟會計師查核完竣，並出具查核報告在案。上述營業報告書、財務報表(含合併財務報表)及盈餘分派議案業經本審計委員會審查，認為尚無不符，爰依證券交易法第十四條之四及公司法第二百十九條之規定報請 鑒核。

此致

本公司 113 年股東常會

一詮精密工業股份有限公司

審計委員會召集人： 郭仲乾

郭仲乾

中　　華　　民　　國 113 年 3 月 5 日

四、最近年度財務報告：請參閱第 93～166 頁。

五、最近年度經會計師查核簽證之公司個體財務報告：請參閱第 167～228 頁。

六、公司及其關係企業最近年度及截至年報刊印日止，如有發生財務週轉困難情事，應列明其對本公司財務狀況之影響：無。

柒、財務狀況及財務績效之檢討分析與風險事項

一、財務狀況

最近二年度資產、負債及權益發生重大變動之主要原因及其影響，若影響重大者應說明未來因應計畫。

(一)財務狀況比較分析

單位：新台幣仟元

項目 \ 年度	112 年度	111 年度	差異	
			金額	%
流動資產	5,237,415	4,845,007	392,408	8.10%
不動產、廠房及設備	1,716,801	1,955,703	(238,902)	(12.22%)
無形資產	24,349	19,948	4,401	22.06%
其他資產	818,646	972,769	(154,123)	(15.84%)
資產總額	7,797,211	7,793,427	3,784	0.05%
流動負債	2,688,293	1,848,973	839,320	45.39%
非流動負債	725,706	1,723,658	(997,952)	(57.90%)
負債總額	3,413,999	3,572,631	(158,632)	(4.44%)
歸屬於母公司業主之權益	4,191,089	4,043,079	148,010	3.66%
股本	2,219,586	2,219,586	-	-
資本公積	1,864,432	1,814,424	50,008	2.76%
保留盈餘	359,285	249,280	110,005	44.13%
其他權益	(212,676)	(179,509)	(33,167)	18.48%
庫藏股票	(39,538)	(60,702)	21,164	(34.87%)
非控制權益	192,123	177,717	14,406	8.11%
股東權益總額	4,383,212	4,220,796	162,416	3.85%

註：若增減變動比例達 20%且金額超過新台幣一仟萬者始加以分析說明。

(二)增減比例變動分析說明

1. 無形資產：112 年主要添購 ERP 及相關電腦軟體較 111 年增加所致。
2. 流動負債/非流動負債：112 年因長期借款將於一年內到期故重分類至流動負債，使 112 年流動負債/非流動負債與 111 年變動幅度較大。
3. 保留盈餘：因 112 年本期淨利較 111 年增加所致。
4. 庫藏股票：112 年將部份庫藏股轉讓予員工所致。

二、財務績效

最近二年度營業收入、營業純益及稅前純益重大變動之主要原因及預期銷售數量與其依據，對公司未來財務業務之可能影響及因應計畫。

(一)經營結果比較分析

單位：新台幣仟元

	112 年度	111 年度	增（減）金額	變動比例（%）
營業收入淨額	5,068,696	5,195,927	(127,231)	(2.45%)
營業成本	4,351,582	4,617,647	(266,065)	(5.76%)
營業毛利	717,114	578,280	138,834	24.01%
營業費用	540,614	579,770	(39,156)	(6.75%)
營業利益	176,500	(1,490)	177,990	(11945.64%)
營業外收入及支出	67,935	131,802	(63,867)	(48.46%)
稅前淨利	244,435	130,312	114,123	87.58%
所得稅費用	45,527	38,356	7,171	18.70%
本期淨利	198,908	91,956	106,952	116.31%
非控制權益	1,979	11,332	(9,353)	(82.54%)
本期淨損益	200,887	103,288	97,599	94.49%

(二)增減比例變動分析說明

1. 營業收入：係 112 年終端電子消費疲弱所致。
2. 營業毛利及營業利益：主係 112 年產品銷售組合改變及迴轉存貨跌價損失所致。
3. 營業外收入及支出：主係 112 年售匯率波動影響，外幣兌換損益減少所致。
4. 稅前淨利及本期淨利：係本公司銷售組合改變帶動整體毛利率提升，加上費用控管得宜所致。
5. 非控制權益：因 112 年非 100%持股之子公司虧損較 111 年減少所致。

三、現金流量

最近年度現金流量變動之分析說明、流動性不足之改善計畫及未來一年現金流動性分析

(一)最近二年度流動性分析

項目　　年度	112年度	111年度	增(減)比例%
現金流量比率	31.42	49.72	(36.81)
現金流量允當比率	58.00	34.82	66.57
現金再投資比率	11.13	10.52	5.80

(二)增減比例變動分析說明：

112 年因流動負債因一年內到期之長期借款增加，使現金流量比率較 111 年度減少。

112 年及 111 年營業活動現金流入較以前年度大幅增加，使 112 年現金流量允當比率大幅上升。

(三)未來一年（113 年）現金流動性分析：

期初現金餘額	預計全年來自營業活動淨現金流量	預計全年現金流出量	預計現金剩餘(不足)數額	預計現金不足額之補救措施	
(1)	(2)	(3)	(1)+(2)-(3)	融資計劃	理財活動
1,492,468	900,000	3,900,000	(1,507,532)	3,100,000	600,000

營業活動：預計營業產生之現金流入並扣除相關之營業支出，預計全年度來自營業活動之淨現金流入 900,000 仟元。

投資與融資活動：預計將購置廠房及償還銀行借款，預計全年度來自投資與融資活動之淨現金流出 3,900,000 仟元。

預計現金不足情形因應方式：辦理現金增資及融資以因應現金不足情況。

四、最近年度重大資本支出對財務業務之影響

(一)重大資本支出之運用情形及資金來源

計劃項目	實際或預期之資金來源	所需資金總額	實際或預定資金運用情形	
			112年度	113年
購置機器設備及模具設備	營業活動現金流量及融資	384,013	129,013	255,000

(二)預計可能產生效益

購買機器設備及模具設備，主要為因應開發新產品及新訂單，以滿足客戶對產品之需求，以及汰舊換新及增添設備，以增進生產效率及擴充產能，提高生產效率及降低生產成本，並持續研發、設計及製造各項產品，以期獲致業績持續成長。

五、最近年度轉投資政策、其獲利或虧損之主要原因、改善計劃及未來一年投資計畫：

本公司轉投資主要著眼於公司長期發展之策略需求及財務回報；本公司民國 112 年度採權益法之投資利益為新台幣 128,824 仟元，主因 112 年大陸子公司轉虧為盈及台灣子公司獲利持續成長所致。未來本公司仍將以長期策略角度審慎評估投資計畫，以因應

未來市場產能擴充之需求，持續強化全球競爭力。

轉投資事業	主要營業項目	112 年認列之投資損益	獲利或虧損之主要原因	改善計畫	未來其他投資計畫
More Fortune Profits Limited	境外控股投資公司	110,734	轉投資收入	無	-
立誠光電股份有限公司	LED 陶瓷基座之製造及買賣業務	44,974	轉投資收入	無	-
喜茂股份有限公司	電子零組件製造及買賣業務	(26,444)	開發客戶樣品小量訂單交貨	開發客戶爭取訂單	-
世銓科技股份有限公司	其他金屬製品製造及買賣業	(440)	投資初期尚未實質營運	開發產品送樣客戶,爭取訂單	-

六、風險事項分析及評估

(一)利率、匯率變動、通貨膨脹情形對公司損益之影響及未來因應措施：

1.利率變動對公司損益之影響及未來因應措施：

本公司111年度及112年度利息收入分別為13,191仟元及35,200仟元，佔營收淨額分別為0.25%及0.69%；111年度及112年度之利息費用分別為62,333仟元及59,810仟元，佔營收淨額分別為1.20%及1.18%，故利率變動不致對本公司發生重大影響，未來本公司將隨時掌握利率脈動，以降低利率變動對損益之影響。

2.匯率變動對公司營收及獲利之影響：

本公司 111 年度及 112 年度兌換利益分別為 131,828 仟元及 10,993 仟元，佔營收淨額為 2.54%及 0.22%，故匯率變動對本公司業務及獲利不致產生重大影響。另本公司財務部門平時負責留意匯率變動走勢以掌握匯率變化，並經常檢視外幣帳戶結存情形及預估外幣現金流量以降低匯率風險，整體而言本公司已針對匯率變動所產生之風險規劃具體避險措施。

3.通貨膨脹情形對公司損益之影響及未來因應措施：

過去一年全球受新冠變種病毒疫情肆虐、大陸地區實施封控管制，再因俄烏戰爭導致能源及大宗物資價格上漲，加劇通貨膨脹。本公司產品目前主要銷售市場為中國地區，產品主要係包含消費性電子、背光源、照明及車用等產品應用，仍受有影響。惟中長期而言，面臨通膨可能造成之消費緊縮，本公司將與客充分合作，持續開發更具成本競爭優勢之各類產品，並積極開拓5G、物聯網、人工智慧、自動化及車用等專業利基市場，以滿足市場消費者在面對通膨時，對產品物超所值的追求，確保本公司的市佔率。

(二)從事高風險、高槓桿投資、資金貸與他人、背書保證及衍生性商品交易之政策、獲利或虧損之主要原因及未來因應措施：

本公司已訂有「資金貸與他人處理程序」、「背書保證處理程序」及「取得或處分資產處理程序」，作為處理相關作業之依循。本公司最近年度及截至公開說明書刊印日止並無從事高風險、高槓桿投資、資金貸與他人及衍生性商品交易之情事；資金貸與

及背書保證係為基於本公司之子公司營運需求，皆依主管機關規定公告申報。

(三)未來研發計畫及預計投入之研發費用：

1.最近年度研發計畫

項　目	進　度	須再投入之研發費用(註1)	預計量產時間
SMD 新產品 陶瓷基板等新產品 半導體(均熱片) IC 導線架	依產品推出時程持續開發	約 130,000 仟元	依開發進度陸續投入量產

註：上述預計再投入研發經費，將視新應用產品與客戶需求情形再考量合適時機投入經費開發。

2.未來將持續朝產品應用多元化之目標邁進，並積極開發應用於 5G、物聯網、人工智慧、自動化及車用等領域之新產品及新技術以擴大不同產業之客戶群。未來預計每年投入研發成本仍將維持營業額的 2%，未來影響研發成功之主要因素，仍取決於相關技術能否及時配合市場之需求。

(四)國內外重要政策及法律變動對公司財務業務之影響及因應措施：

就目前政府公佈之重要政策及法律變動，對本公司財務業務尚無顯著之影響，且本公司之經營係遵行國內外政府之法律規範，本公司人員亦隨時收集相關政策及法律之變動資訊，提供管理階層參考，因此均能有效掌握國內外重要政策及法律變動，並積極採取必要因應措施，以降低不利之影響。最近年度及截至公開說明書刊印日止，本公司並未受國內外重要政策及法律變動而有影響公司財務業務之情形。

(五)科技改變（包括資通安全風險）及產業變化對公司財務業務之影響及因應措施：

本公司擁有優秀研發團隊，並具備對科技產業創新技術之靈敏度，可充分掌握市場發展之趨勢，未來本公司仍將持續研發各項新產品，朝高毛利、高附加價值的方向邁進，故科技改變對公司財務業務並無重大之影響。在資通安全部分已訂立「資訊安全管理辦法」作為管理依據，確實管控並清楚定義職責與管理責任，持續推動資訊安全管理工作，確保資訊安全管理機制之運行。所有的資訊安全規章制度皆基於技術保障，應用程序和數據安全標準制定，並納入管理運作體系。透過設立資訊安全監控系統、軟硬體設備管控，預防外部駭客侵入與內部機密洩漏，以落實個人資料、內部機密資料、客戶及供應商資料保護。

(六)企業形象改變對企業危機管理之影響及因應措施：

本公司本著處事以誠、行之以敬、言行一致的經營理念，一向依法行事、誠信經營，企業形象良好。最近年度及截至公開說明書刊印日止，並無因為企業形象改變而對本公司危機管理有任何影響之情事。

(七)進行併購之預期效益、可能風險及因應措施：

本公司最近年度及截至公開說明書刊印日止，無併購其他公司之情事，故不適用。

(八)擴充廠房之預期效益、可能風險及因應措施：

本公司最近年度及截至公開說明書刊印日止，尚無擴充廠房之情事，故不適用。

(九)進貨或銷貨集中所面臨之風險及因應措施：

1.進貨方面

本公司及子公司 110-112 年度對單一供應商進貨比重皆小於 15%，無進貨集中之情事，且進貨來源穩定，多數原物料維持二家以上之供應商，並與供應商間長期維持良好之合作關係，以確保供貨穩定，尚無進貨集中之風險。

2.銷貨方面

本公司及子公司110-112年度對單一銷售客戶或銷售客戶所屬之合併集團之銷售金額占各該年度營收淨額比率皆未達 30%以上，主係因本公司產品終端應用廣泛，故銷售對象分散；本公司亦致力於發展應用於伺服器設備與車載裝置之陶瓷散熱基板、半導體均熱片及半導體封裝用之半導體導線架等，擴大銷售族群及對象，尚無銷貨集中之風險。

(十)董事、監察人或持股超過百分之十之大股東，股權之大量移轉或更換對公司之影響、風險及因應措施：無。

(十一)經營權之改變對公司之影響、風險及因應措施：無。

(十二)訴訟或非訟事件，應列明公司及公司董事、監察人、總經理、實質負責人、持股比例超過百分之十之大股東及從屬公司已判決確定或尚在繫屬中之重大訴訟、非訟或行政爭訟事件，其結果可能對股東權益或證券價格有重大影響者，應揭露其系爭事實、標的金額、訴訟開始日期、主要涉訟當事人及截至年報刊印日止之處理情形：

1. 公司最近二年度及截至公開說明書刊印日止已判決確定或目前尚在繫屬中之訴訟、非訟或行政爭訟事件，其結果可能對股東權益或證券價格有重大影響者：

本公司於 111 年初收到仁寶電腦工業股份有限公司(以下簡稱仁寶公司)向法院聲請核發對本公司之支付命令計日幣 173,842 仟元及新台幣 10,626 仟元，主係本公司及子公司銷售予仁寶公司之燈條內搭載億光電子工業股份有限公司(以下簡稱億光公司)生產製造之 LED，仁寶公司採購後將其使用於電視機之生產製造並將成品販售予 TVS 公司，而 TVS 公司於日本銷售該電視機後，遭日亞化公司指控該電視機使用之 LED 及其製造方法侵害日亞化公司之日本專利權。日本法院於 110 年 9 月 21 日判決 TVS 公司應賠償日亞化公司日幣 132,000 仟元及利息等。針對前述專利權訴訟事件，仁寶、本公司及億光於 109 年 6 月 10 日簽定三方協議(以下簡稱三方 MOA)，仁寶公司主張業已依三方 MOA 約定於 110 年 12 月 15 日支付 TVS 賠償款計日幣 173,842 仟元，故轉向本公司請求支付款項，惟本公司對仁寶公司提出之賠償金額有異議，本案經臺灣臺北地方法院112年1月12日111年度重訴字第439 號民事判決本公司應給付仁寶公司日幣 159,087 仟元(此係包含賠償款日幣 132,000 仟元及利息日幣 27,087 仟元)，即本公司一部勝訴一部敗訴，由於本公司及仁寶公司擬對本案提起上訴，經查本案目前繫屬於臺灣高等法院 112 年度重上字第 249 號尚未結案，然本公司及子公司基於保守原則已於 110 年底將最大應付損害金額日

幣 173,842 仟元及新台幣 10,626 仟元估列入帳，再加上依前述三方 MOA 約定，「在 TVS MOA 各方遵守 TVS MOA 規定的前提下，億光應賠償一詮任何一詮依本契約支付仁寶以為賠償之金額。」，整體而言，本案對本公司財務業務應尚不致產生重大影響。

2. 公司董事、監察人、總經理、實質負責人、持股比例超過百分之十之大股東及從屬公司，最近二年度及截至公開說明書刊印日止已判決確定或目前尚在繫屬中之訴訟、非訟或行政爭訟事件，其結果可能對公司股東權益或證券價格有重大影響者：無。

3. 公司董事、監察人、經理人及持股比例超過百分之十之大股東，最近二年度及截至公開說明書刊印日止發生證券交易法第一百五十七條規定情事及公司目前辦理情形：無。

(十三)其他重要風險及因應措施：無。

七、其他重要事項：無

捌、特別記載事項：

一、關係企業相關資料：

(一)關係企業合併營業報告書及關係企業合併財務報表

1. 關係企業合併營業報告書

(1)關係企業組織圖

112.12.31

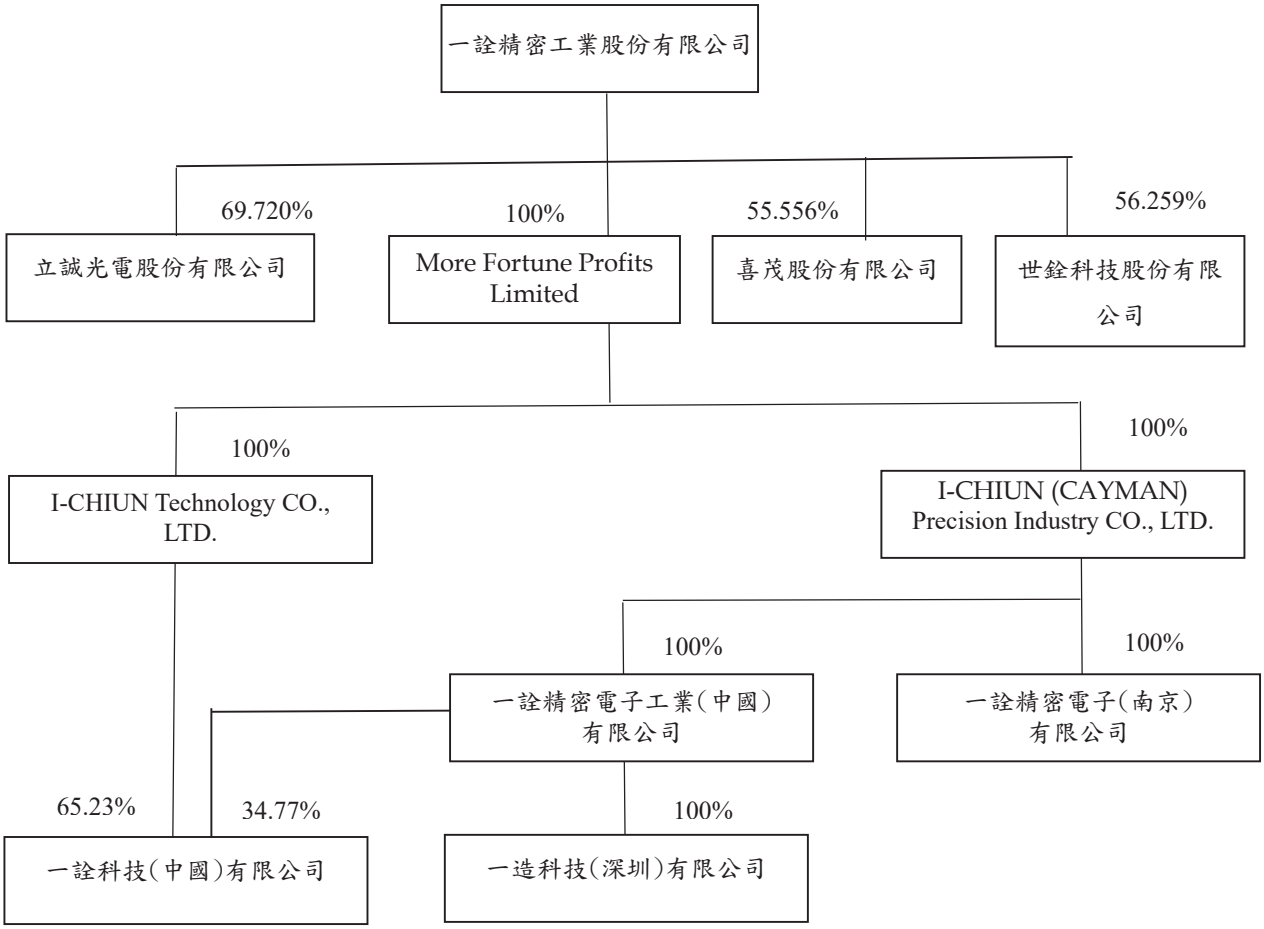

(2)關係企業控制公司與從屬公司之相互關係明細

關係企業名稱	控制(從屬)關係	控制(從屬)關係	關係企業所營業務及其往來分工情形
一詮精密工業股份有限公司	控制公司	-	LED 導線架及半導體均熱片製造及銷售
MORE FORTUNE PROFITS LIMITED	從屬公司	持股控制	一詮精密工業公司海外控股投資公司
I-CHIUN(CAYMAN) PRECISION INDUSTRY CO.,LTD	從屬公司	持股控制	MORE FORTUNE PROFITS LIMITED 海外控股投資公司
I-CHIUN TECHNOLOGY CO., LTD.	從屬公司	持股控制	MORE FORTUNE PROFITS LIMITED 海外控股投資公司
一造科技(深圳)有限公司	從屬公司	持股控制	己無營運
一詮精密電子工業(中國)有限公司	從屬公司	持股控制	TV 直下式背光模組製造及銷售 投資性不動產租賃
一詮精密電子(南京)有限公司	從屬公司	持股控制	己無營運
一詮科技(中國)有限公司	從屬公司	持股控制	LED 導線架及半導體導線架製造及銷售 投資性不動產租賃
立誠光電股份有限公司	從屬公司	持股控制	陶瓷基座之製造及買賣
喜茂股份有限公司	從屬公司	持股控制	電子零組件製造及買賣
世銓科技股份有限公司	從屬公司	持股控制	其他金屬製品製造及買賣

(3)關係企業基本資料

單位：仟元

企業名稱	設立日期	地　址	實收資本額	持股比例	主要營業或生產項目
一造科技(深圳)有限公司	89.4.11	廣東省深圳市寶安區松崗鎮江邊村江邊工業區	人民幣 7,500	100%	己無營運
一詮精密電子工業(中國)有限公司	90.5.29	江蘇省昆山市千燈鎮石浦淞南東路 2 號	美金 24,000	100%	TV 直下式背光模組製造及銷售、投資性不動產租賃
一詮精密電子(南京)有限公司	93.11.15	南京市江寧經濟技術開發區蘇源大道68-6號	美金 7,000	100%	己無營運
一詮科技(中國)有限公司	99.11.29	廣東省江門市金輝路9號	人民幣 287,624	100%	LED 導線架、半導體導線架製造及銷售、投資性不動產租賃
立誠光電股份有限公司	100.1.14	桃園縣蘆竹鄉內厝村南山路二段303號	新台幣 263,423	69.720 %	陶瓷基座之製造及買賣

企業名稱	設立日期	地　址	實收資本額	持股比例	主要營業或生產項目
喜茂股份有限公司	90.1.2	新北市三重區光復路88-10號6樓	新台幣225,000	55.556%	電子零組件製造及買賣
世銓科技股份有限公司	112.11.29	新竹市東區新莊街93號1樓	新台幣35,550	56.259%	其他金屬製品製造及買賣

(4)推定為有控制與從屬關係者其相同股東資料：不適用

(5)各關係企業董事、監察人及總經理資料

企業名稱	職稱	姓名或代表人	持有股份	
			股數(仟股)	持股比例
一造科技(深圳)有限公司	董事長	周萬順	0 註1	100%
	董事	李忠義		
	董事	鄧毓雯		
	監事	廖唯修		
一詮精密電子工業(中國)有限公司	董事長	周萬順	0 註2	100%
	董事	周孟賢		
	董事	黃淑貞		
	監事	楊柏榮		
一詮精密電子(南京)有限公司	董事長	周萬順	0 註3	100%
	董事	李忠義		
	董事	周孟賢		
	監事	黃淑貞		
一詮科技(中國)有限公司	董事長	周萬順	0 註4	100%
	董事	李忠義		
	董事	周孟賢		
	監事	鄧毓雯		
立誠光電股份有限公司	董事長	周萬順	18,366 註5	69.720%
	副董事長	李忠義		
	董事	周孟賢		
	董事	陳永倉		
	獨立董事	王長銳		
	獨立董事	李家緯		
	獨立董事	楊台寧		
喜茂股份有限公司	董事長	周萬順	125,000 註6	55.556%
	董事	李忠義		
	董事	吳慶輝		
	監察人	廖唯修		
世銓科技股份有限公司	董事長	梁晉睿	2,000 註7	56.259%
	董事	周孟賢		
	董事	周家源		
	監察人	李忠義		

註1：周萬順、李忠義、鄧毓雯、廖唯修係一詮精密電子工業(中國)有限公司之法人代表。
註2：周萬順、周孟賢、黃淑貞、楊柏榮係I-CHIUN(CAYMAN)PRECISION INDUSTRY CO.,LTD之法人代表。
註3：周萬順、李忠義、周孟賢、黃淑貞係I-CHIUN(CAYMAN)PRECISION INDUSTRY CO.,LTD之法人代表。
註4：周萬順、李忠義、周孟賢、鄧毓雯係I-CHIUN TECHNOLOGY CO., LTD.之法人代表。

註5：周萬順、李忠義、周孟賢係一詮精密工業股份有限公司法人代表、陳永倉係九豪精密陶瓷股份有限公司法人代表。
註6：周萬順、李忠義係一詮精密工業股份有限公司之法人代表、吳慶輝係東貝光電科技股份有限公司法人代表。
註7：周孟賢係一詮精密工業股份有限公司之法人代表、周家源高柏科技股份有限公司法人代表。

(6)各關係企業營運概況

單位：仟元

企業名稱	資本額	資產總額	負債總額	淨值	營業收入	營業利益	本期損益（稅後）	每股盈餘
一造科技(深圳)有限公司	32,453	4,743	19	4,724	0	(1,244)	(719)	-
一詮精密電子工業(中國)有限公司	745,151	1,614,706	258,534	1,356,172	828,197	11,275	53,337	-
一詮精密電子(南京)有限公司	243,236	29,195	10	29,185	0	(3,544)	(3,381)	-
一詮科技(中國)有限公司	1,244,549	1,857,957	567,385	1,290,572	1,429,677	63,047	73,115	-
立誠光電股份有限公司	263,423	855,479	373,739	481,740	603,618	59,210	64,492	2.45
喜茂股份有限公司	225,000	79,143	16,686	62,457	11,966	(39,815)	(47,599)	(2.12)
世銓科技股份有限公司	35,550	35,143	375	34,768	0	(788)	(781)	(0.22)

(二)關係企業合併財務報表：詳母子公司合併報表。

(三)關係報告書：不適用

二、最近年度及截至年報刊印日止，私募有價證券辦理情形：無

三、最近年度及截至年報刊印日止子公司持有或處分本公司股票情形：無

四、其他必要補充說明事項：無

玖、最近年度及截至年報刊印日止，發生本法第三十六條第三項第二款所定對股東權益或證券價格有重大影響之事項：無。

一詮精密工業股份有限公司

關係企業合併財務報表聲明書

本公司民國 112 年度（自民國 112 年 1 月 1 日至 12 月 31 日止）依「關係企業合併營業報告書關係企業合併財務報表及關係報告書編製準則」應納入編製關係企業合併財務報表之公司與依國際財務報導準則第十號應納入編製母子公司合併財務報表之公司均相同，且關係企業合併財務報表所應揭露相關資訊於前揭母子公司合併財務報表中均已揭露，爰不再另行編製關係企業合併財務報表。

特此聲明

公司名稱：一詮精密工業股份有限公司

負 責 人：周萬順

中華民國 113 年 3 月 5 日

pwc 資誠

會計師查核報告

(113)財審報字第 23004369 號

一詮精密工業股份有限公司　公鑒：

查核意見

一詮精密工業股份有限公司及其子公司（以下簡稱「一詮集團」）民國 112 年及 111 年 12 月 31 日之合併資產負債表，暨民國 112 年及 111 年 1 月 1 日至 12 月 31 日之合併綜合損益表、合併權益變動表、合併現金流量表，以及合併財務報表附註(包含重大會計政策彙總)，業經本會計師查核竣事。

依本會計師之意見，基於本會計師之查核結果及其他會計師之查核報告（請參閱其他事項段），上開合併財務報表在所有重大方面係依照證券發行人財務報告編製準則暨經金融監督管理委員會認可並發布生效之國際財務報導準則、國際會計準則、解釋及解釋公告編製，足以允當表達一詮集團民國 112 年及 111 年 12 月 31 日之合併財務狀況，暨民國 112 年及 111 年 1 月 1 日至 12 月 31 日之合併財務績效及合併現金流量。

查核意見之基礎

本會計師係依照會計師受託查核簽證財務報表規則及中華民國審計準則執行查核工作。本會計師於該等準則下之責任將於會計師查核合併財務報表之責任段進一步說明。本會計師所隸屬事務所受獨立性規範之人員已依中華民國會計師職業道德規範，與一詮集團保持超然獨立，並履行該規範之其他責任。基於本會計師之查核結果及其他會計師之查核報告，本會計師相信已取得足夠及適切之查核證據，以作為表示查核意見之基礎。

關鍵查核事項

關鍵查核事項係指依本會計師之專業判斷，對一詮集團民國 112 年度合併財務報表之查核最為重要之事項。該等事項已於查核合併財務報表整體及形成查核意見之過程中予以因應，本會計師並不對該等事項單獨表示意見。

一詮集團民國 112 年度合併財務報表之關鍵查核事項如下：

備抵存貨跌價損失之評估

事項說明

存貨之會計政策請詳合併財務報表附註四(十三)；存貨評價之會計估計及假設之不確定性，請詳合併財務報表附註五(二)；存貨備抵跌價損失之說明，請詳合併財務報表附註六(五)說明。一詮集團民國 112 年 12 月 31 日之存貨及備抵跌價損失分別為新台幣 1,303,848 仟元及新台幣 152,115 仟元。

一詮集團存貨評價係按成本與淨變現價值孰低計算，考量科技環境快速變遷，其衡量方式會運用判斷及估計存貨因產品過時陳舊或無市場銷售價值之風險較高。一詮集團存貨係按成本與淨變現價值孰低者衡量；對超過特定期間貨齡之存貨及個別辨認有過時陳舊之存貨，其淨變現價值係依據存貨去化程度與折價幅度之歷史資訊推算而得。

因一詮集團存貨及其備抵跌價損失金額對於合併財務報表影響重大，且針對過時陳舊存貨評價時所採用之淨變現價值常涉及主觀判斷未來是否仍存有市場銷售價值，因而具高度估計不確定性，因此本會計師將備抵存貨跌價損失之評估列為查核最為重要事項之一。

因應之查核程序

本會計師針對上開關鍵查核事項已執行之查核程序彙總說明如下：

1. 依據對一詮集團及產業性質之瞭解，評估其存貨備抵跌價損失所採用提列政策與程序之合理性，包括決定淨變現價值所作之存貨分類及判斷過時之陳舊存貨項目。
2. 瞭解一詮集團存貨管理之流程、檢視其年度盤點計畫並參與年度存貨盤點，以評估管理階層區分及管控過時陳舊存貨之有效性。
3. 驗證會計估計之方法係適當且一致採用，其中包括一詮集團辨認淨變現價值、存貨呆滯、過時或毀損項目的程序、方法及假設，係與前期一致。
4. 抽查個別存貨料號所使用之銷售價格來源資訊，輔以比較前期提列之備抵跌價損失及參酌期後事項，評估一詮集團決定備抵跌價損失之合理性。

其他事項－提及其他會計師之查核

列入一詮集團合併財務報表之部分子公司，其財務報表未經本會計師查核，而係由其他會計師查核。因此，本會計師對上開合併財務報表所表示之意見中，有關該等子公司財務報表所列之金額，係依據其他會計師之查核報告。該等子公司民國111 年12 月31 日之資產總額為新台幣114,111 仟元，佔合併資產總額之1%，民國111 年度之營業收入為新台幣15,853 仟元，佔合併營業收入淨額之0%。

其他事項－個體財務報告

一詮精密工業股份有限公司已編製民國112年度及111年度個體財務報表，並經本會計師出具無保留意見及無保留意見加其他事項段之查核報告在案，備供參考。

管理階層與治理單位對合併財務報表之責任

管理階層之責任係依照證券發行人財務報告編製準則暨經金融監督管理委員會認可並發布生效之國際財務報導準則、國際會計準則、解釋及解釋公告編製允當表達之合併財務報表，且維持與合併財務報表編製有關之必要內部控制，以確保合併財務報表未存有導因於舞弊或錯誤之重大不實表達。

於編製合併財務報表時，管理階層之責任亦包括評估一詮集團繼續經營之能力、相關事項之揭露，以及繼續經營會計基礎之採用，除非管理階層意圖清算一詮集團或停止營業，或除清算或停業外別無實際可行之其他方案。

一詮集團之治理單位(含審計委員會)負有監督財務報導流程之責任。

會計師查核合併財務報表之責任

本會計師查核合併財務報表之目的，係對合併財務報表整體是否存有導因於舞弊或錯誤之重大不實表達取得合理確信，並出具查核報告。合理確信係高度確信，惟依照中華民國審計準則執行之查核工作無法保證必能偵出合併財務報表存有之重大不實表達。不實表達可能導因於錯誤或舞弊。如不實表達之個別金額或彙總數

可合理預期將影響合併財務報表使用者所作之經濟決策，則被認為具有重大性。

本會計師依照中華民國審計準則查核時，運用專業判斷及專業懷疑。本會計師亦執行下列工作：

1. 辨認並評估合併財務報表導因於舞弊或錯誤之重大不實表達風險；對所評估之風險設計及執行適當之因應對策；並取得足夠及適切之查核證據以作為查核意見之基礎。因舞弊可能涉及共謀、偽造、故意遺漏、不實聲明或踰越內部控制，故未偵出導因於舞弊之重大不實表達之風險高於導因於錯誤者。

2. 對與查核攸關之內部控制取得必要之瞭解，以設計當時情況下適當之查核程序，惟其目的非對一詮集團內部控制之有效性表示意見。

3. 評估管理階層所採用會計政策之適當性，及其所作會計估計與相關揭露之合理性。

4. 依據所取得之查核證據，對管理階層採用繼續經營會計基礎之適當性，以及使一詮集團繼續經營之能力可能產生重大疑慮之事件或情況是否存在重大不確定性，作出結論。本會計師若認為該等事件或情況存在重大不確定性，則須於查核報告中提醒合併財務報表使用者注意合併財務報表之相關揭露，或於該等揭露係屬不適當時修正查核意見。本會計師之結論係以截至查核報告日所取得之查核證據為基礎。惟未來事件或情況可能導致一詮集團不再具有繼續經營之能力。

5. 評估合併財務報表（包括相關附註）之整體表達、結構及內容，以及合併財務報表是否允當表達相關交易及事件。

6. 對於一詮集團內組成個體之財務資訊取得足夠及適切之查核證據，以對合併財務報表表示意見。本會計師負責一詮集團查核案件之指導、監督及執行，並負責形成一詮集團查核意見。

pwc 資誠

本會計師與治理單位溝通之事項，包括所規劃之查核範圍及時間，以及重大查核發現（包括於查核過程中所辨認之內部控制顯著缺失）。

本會計師亦向治理單位提供本會計師所隸屬事務所受獨立性規範之人員已遵循中華民國會計師職業道德規範中有關獨立性之聲明，並與治理單位溝通所有可能被認為會影響會計師獨立性之關係及其他事項（包括相關防護措施）。

本會計師與治理單位溝通之事項中，決定對一詮集團民國 112 年度合併財務報表查核之關鍵查核事項。本會計師於查核報告中敘明該等事項，除非法令不允許公開揭露特定事項，或在極罕見情況下，本會計師決定不於查核報告中溝通特定事項，因可合理預期此溝通所產生之負面影響大於所增進之公眾利益。

資 誠 聯 合 會 計 師 事 務 所

會計師 阮呂曼玉

會計師 馮敏娟

前行政院金融監督管理委員會
核准簽證文號：金管證審字第 0990058257 號
前行政院金融監督管理委員會證券期貨局
核准簽證文號：金管證六字第 0960038033 號

中 華 民 國 1 1 3 年 3 月 5 日

一詮精密工業股份有限公司及子公司

合併資產負債表

民國112年及111年12月31日

單位：新台幣仟元

	資產	附註	112年12月31日 金額	%	111年12月31日 金額	%
	流動資產					
1100	現金及約當現金	六(一)	$ 1,492,468	19	$ 1,312,308	17
1110	透過損益按公允價值衡量之金融資產－流動	六(二)	137,396	2	124,680	2
1136	按攤銷後成本衡量之金融資產－流動	六(三)及八	166,288	2	82,175	1
1150	應收票據淨額	六(四)及十二(二)	126,277	1	141,949	2
1170	應收帳款淨額	六(四)及十二(二)	2,006,646	26	1,758,132	22
1200	其他應收款		93,721	1	38,863	-
1220	本期所得稅資產		370	-	94	-
130X	存貨	六(五)	1,151,733	15	1,327,445	17
1479	其他流動資產－其他		62,516	1	59,361	1
11XX	**流動資產合計**		5,237,415	67	4,845,007	62
	非流動資產					
1510	透過損益按公允價值衡量之金融資產－非流動	六(二)	20,000	-	-	-
1535	按攤銷後成本衡量之金融資產－非流動	六(三)及八	-	-	28,000	-
1600	不動產、廠房及設備	六(六)及八	1,716,801	22	1,955,703	25
1755	使用權資產	六(七)及八	403,074	5	449,142	6
1760	投資性不動產淨額	六(九)及八	190,788	3	212,422	3
1780	無形資產		24,349	-	19,948	-
1840	遞延所得稅資產	六(二十三)	112,982	2	116,379	2
1900	其他非流動資產		91,802	1	166,826	2
15XX	**非流動資產合計**		2,559,796	33	2,948,420	38
1XXX	**資產總計**		$ 7,797,211	100	$ 7,793,427	100

（續次頁）

一詮精密工業股份有限公司及子公司

合併資產負債表

民國112年及111年12月31日

單位：新台幣仟元

	負債及權益	附註	112年12月31日 金額	%	111年12月31日 金額	%
	負債					
	流動負債					
2100	短期借款	六(十)及八	$ 646,307	8	$ 697,991	9
2130	合約負債－流動	六(十八)	242	-	14,943	-
2150	應付票據		72,240	1	4,786	-
2170	應付帳款	七	570,384	7	475,981	6
2200	其他應付款	六(十一)	358,349	5	323,635	4
2230	本期所得稅負債		10,140	-	11,426	-
2280	租賃負債－流動		58,870	1	52,754	1
2320	一年或一營業週期內到期長期負債	六(十二)及八	966,667	13	261,667	4
2399	其他流動負債－其他		5,094	-	5,790	-
21XX	**流動負債合計**		2,688,293	35	1,848,973	24
	非流動負債					
2540	長期借款	六(十二)及八	6,667	-	977,083	13
2570	遞延所得稅負債	六(六)(二十三)	321,415	4	299,658	4
2580	租賃負債－非流動		294,478	4	340,042	4
2600	其他非流動負債	六(十三)	103,146	1	106,875	1
25XX	**非流動負債合計**		725,706	9	1,723,658	22
2XXX	**負債總計**		3,413,999	44	3,572,631	46
	權益					
	歸屬於母公司業主之權益					
	股本					
3110	普通股股本	六(十五)	2,219,586	28	2,219,586	29
	資本公積	六(十六)				
3200	資本公積		1,864,432	24	1,814,424	23
	保留盈餘	六(十七)				
3310	法定盈餘公積		32,697	-	22,267	-
3320	特別盈餘公積		122,718	2	115,330	2
3350	保留盈餘		203,870	3	111,683	1
	其他權益					
3400	其他權益		(212,676)	(3)	(179,509)	(2)
3500	庫藏股票	六(十五)	(39,538)	-	(60,702)	(1)
31XX	**歸屬於母公司業主之權益合計**		4,191,089	54	4,043,079	52
36XX	**非控制權益**	六(二十五)	192,123	2	177,717	2
3XXX	**權益總計**		4,383,212	56	4,220,796	54
	重大或有負債及未認列之合約承諾	九				
	重大之期後事項	十一				
3X2X	**負債及權益總計**		$ 7,797,211	100	$ 7,793,427	100

後附合併財務報表附註為本合併財務報告之一部分，請併同參閱。

董事長：周萬順　　經理人：周萬順　　會計主管：楊柏榮

一詮精密工業股份有限公司及子公司

合併綜合損益表

民國112年及111年1月1日至12月31日

單位：新台幣仟元
(除每股盈餘為新台幣元外)

	項目	附註	112年度 金額	%	111年度 金額	%
4000	營業收入	六(十八)	$ 5,068,696	100	$ 5,195,927	100
5000	營業成本	六(五)(九)				
		(二十二)及七	(4,351,582)	(86)	(4,617,647)	(89)
5900	營業毛利		717,114	14	578,280	11
	營業費用	六(二十二)				
6100	推銷費用		(173,339)	(3)	(174,810)	(3)
6200	管理費用		(307,085)	(6)	(247,608)	(5)
6300	研究發展費用		(117,139)	(2)	(98,450)	(2)
6450	預期信用減損利益(損失)	十二(二)	56,949	1	(58,902)	(1)
6000	營業費用合計		(540,614)	(10)	(579,770)	(11)
6900	營業利益(損失)		176,500	4	(1,490)	-
	營業外收入及支出					
7100	利息收入		35,200	1	13,191	-
7010	其他收入	六(十九)	16,377	-	40,336	1
7020	其他利益及損失	六(二十)	76,168	1	140,608	3
7050	財務成本	六(二十一)	(59,810)	(1)	(62,333)	(1)
7000	營業外收入及支出合計		67,935	1	131,802	3
7900	**稅前淨利**		244,435	5	130,312	3
7950	所得稅費用	六(二十三)	(45,527)	(1)	(38,356)	(1)
8200	**本期淨利**		$ 198,908	4	$ 91,956	2

(續次頁)

一詮精密工業股份有限公司及子公司

合併綜合損益表

民國112年及111年1月1日至12月31日

單位：新台幣仟元
（除每股盈餘為新台幣元外）

	項目	附註	112年度 金額	%	111年度 金額	%
	不重分類至損益之項目					
8311	確定福利計畫之再衡量數	六(十三)	($ 4,623)	-	$ 3,500	-
8349	與不重分類之項目相關之所得稅	六(二十三)	924	-	(700)	-
8310	不重分類至損益之項目總額		(3,699)	-	2,800	-
	後續可能重分類至損益之項目					
8361	國外營運機構財務報表換算之兌換差額		(41,459)	(1)	47,799	1
8399	與可能重分類之項目相關之所得稅	六(二十三)	8,292	-	(9,560)	-
8360	後續可能重分類至損益之項目總額		(33,167)	(1)	38,239	1
8300	**其他綜合損益(淨額)**		($ 36,866)	(1)	$ 41,039	1
8500	**本期綜合損益總額**		$ 162,042	3	$ 132,995	3
	淨利（損）歸屬於：					
8610	母公司業主		$ 200,887	4	$ 103,288	2
8620	非控制權益		(1,979)	-	(11,332)	-
			$ 198,908	4	$ 91,956	2
	綜合損益總額歸屬於：					
8710	母公司業主		$ 164,021	3	$ 144,327	3
8720	非控制權益		(1,979)	-	(11,332)	-
			$ 162,042	3	$ 132,995	3
	每股盈餘	六(二十四)				
9750	基本每股盈餘		$ 0.92		$ 0.47	
9850	稀釋每股盈餘		$ 0.92		$ 0.46	

後附合併財務報表附註為本合併財務報告之一部分，請併同參閱。

董事長：周萬順　　經理人：周萬順　　會計主管：楊柏榮

一詮精密工業股份有限公司及子公司

合併權益變動表

民國112年及111年1月1日至12月31日

單位：新台幣仟元

	附註	歸屬於母公司業主之權益：普通股股本	資本公積	保留盈餘：法定盈餘公積	特別盈餘公積	未分配盈餘	其他權益：國外營運機構財務報表換算之兌換差額	庫藏股票	總計	非控制權益	權益總額
111年度											
111年1月1日餘額		$ 2,219,586	$ 1,847,718	$ -	$ -	$ 222,670	($ 217,748)	$ -	$ 4,072,226	$ 177,078	$ 4,249,304
本期淨利		-	-	-	-	103,288	-	-	103,288	(11,332)	91,956
本期其他綜合損益		-	-	-	-	2,800	38,239	-	41,039	-	41,039
本期綜合損益總額		-	-	-	-	106,088	38,239	-	144,327	(11,332)	132,995
110年度盈餘指撥及分配：	六(十七)										
提列法定盈餘公積		-	-	22,267	-	(22,267)	-	-	-	-	-
提列特別盈餘公積		-	-	-	115,330	(115,330)	-	-	-	-	-
發放現金股利		-	-	-	-	(77,686)	-	-	(77,686)	-	(77,686)
資本公積配發現金股利	六(十六)(十七)	-	(33,294)	-	-	-	-	-	(33,294)	-	(33,294)
對子公司所有權權益變動	六(二十五)	-	-	-	-	(1,792)	-	-	(1,792)	(5,259)	(7,051)
子公司現金增資	六(二十五)	-	-	-	-	-	-	-	-	20,986	20,986
子公司發放現金股利	六(二十五)	-	-	-	-	-	-	-	-	(3,756)	(3,756)
庫藏股買回		-	-	-	-	-	-	(60,702)	(60,702)	-	(60,702)
111年12月31日餘額		$ 2,219,586	$ 1,814,424	$ 22,267	$ 115,330	$ 111,683	($ 179,509)	($ 60,702)	$ 4,043,079	$ 177,717	$ 4,220,796
112年度											
112年1月1日餘額		$ 2,219,586	$ 1,814,424	$ 22,267	$ 115,330	$ 111,683	($ 179,509)	($ 60,702)	$ 4,043,079	$ 177,717	$ 4,220,796
本期淨利		-	-	-	-	200,887	-	-	200,887	(1,979)	198,908
本期其他綜合損益		-	-	-	-	(3,699)	(33,167)	-	(36,866)	-	(36,866)
本期綜合損益總額		-	-	-	-	197,188	(33,167)	-	164,021	(1,979)	162,042
111年度盈餘指撥及分配：	六(十七)										
提列法定盈餘公積		-	-	10,430	-	(10,430)	-	-	-	-	-
提列特別盈餘公積		-	-	-	7,388	(7,388)	-	-	-	-	-
發放現金股利		-	-	-	-	(87,183)	-	-	(87,183)	-	(87,183)
子公司發放現金股利	六(二十五)	-	-	-	-	-	-	-	-	(3,191)	(3,191)
庫藏股買回	六(十五)	-	-	-	-	-	-	(29,326)	(29,326)	-	(29,326)
股份基礎給付酬勞成本	六(十四)(十六)	-	47,962	-	-	-	-	-	47,962	-	47,962
員工認購庫藏股	六(十五)(十六)	-	(151)	-	-	-	-	50,490	50,339	-	50,339
處分子公司股權(未喪失控制力)	六(十六)(二十五)	-	2,197	-	-	-	-	-	2,197	4,026	6,223
取得子公司	六(二十五)	-	-	-	-	-	-	-	-	15,550	15,550
112年12月31日餘額		$ 2,219,586	$ 1,864,432	$ 32,697	$ 122,718	$ 203,870	($ 212,676)	($ 39,538)	$ 4,191,089	$ 192,123	$ 4,383,212

後附合併財務報表附註為本合併財務報告之一部分，請併同參閱。

董事長：周萬順　　經理人：周萬順　　會計主管：楊柏榮

一詮精密工業股份有限公司及子公司

合併現金流量表

民國112年及111年1月1日至12月31日

單位：新台幣仟元

	附註	112年1月1日至12月31日	111年1月1日至12月31日
營業活動之現金流量			
本期稅前淨利		$ 244,435	$ 130,312
調整項目			
收益費損項目			
折舊費用	六(六)(七)(九)(二十二)	447,276	476,185
攤銷費用	六(二十二)	6,592	4,345
預期信用減損(利益)損失	十二(二)	(56,949)	58,906
透過損益按公允價值衡量之金融資產淨利益	六(二十)	(71,342)	(9,871)
利息費用	六(二十一)	59,810	62,333
利息收入		(35,200)	(13,191)
股利收入	六(十九)	(450)	(750)
股份基礎給付酬勞成本	六(十四)	47,962	-
處分不動產、廠房及設備損失(利益)	六(二十)	1,821	(4,411)
與營業活動相關之資產/負債變動數			
與營業活動相關之資產之淨變動			
透過損益按公允價值衡量之金融資產		(2,333)	(109,289)
應收票據		15,672	33,521
應收帳款		(190,615)	465,805
其他應收款		5,992	12,539
存貨		227,813	221,735
其他流動資產		(3,155)	70,837
其他非流動資產		(7,894)	(13,637)
與營業活動相關之負債之淨變動			
合約負債－流動		(14,701)	(16,381)
應付票據		67,454	(6,323)
應付帳款		94,403	(269,175)
其他應付款		52,200	(116,404)
其他流動負債		(696)	(930)
其他非流動負債		(6,662)	(2,033)
營運產生之現金流入		881,433	974,123
收取之利息		35,309	13,191
收取之股利		450	750
支付之利息	六(二十六)	(60,005)	(61,882)
支付之所得稅		(12,429)	(6,804)
營業活動之淨現金流入		844,758	919,378

(續次頁)

一詮精密工業股份有限公司及子公司

合併現金流量表

民國112年及111年1月1日至12月31日

單位：新台幣仟元

	附註	112年1月1日至12月31日	111年1月1日至12月31日
投資活動之現金流量			
取得透過損益按公允價值衡量之金融資產-非流動		($ 20,000)	$ -
按攤銷後成本衡量之金融資產增加		(56,113)	(71,400)
其他非流動資產(增加)減少		(5,681)	6,169
購置不動產、廠房及設備價款	六(二十六)	(129,013)	(410,559)
處分不動產、廠房及設備價款		21,015	25,156
購置無形資產價款		(10,993)	(9,786)
因合併產生之現金流入	六(二十五)	15,550	-
投資活動之淨現金流出		(185,235)	(460,420)
籌資活動之現金流量			
短期借款減少	六(二十七)	(51,684)	(113,299)
舉借長期借款	六(二十七)	-	40,000
償還長期借款	六(二十七)	(265,416)	(46,250)
租賃本金償還	六(二十七)	(56,739)	(52,168)
其他非流動負債(減少)增加		(967)	976
發放現金股利	六(十七)	(87,183)	(110,980)
買回庫藏股	六(二十六)	(40,367)	(49,661)
庫藏股轉讓予員工	六(十五)	50,490	-
處分子公司股權價款(未喪失控制力)	六(二十五)	6,223	-
子公司現金增資-非控制權益	六(二十五)	-	20,986
子公司發放現金股利	六(二十五)	(3,191)	(3,756)
籌資活動之淨現金流出		(448,834)	(314,152)
匯率變動對現金及約當現金之影響		(30,529)	18,726
本期現金及約當現金增加數		180,160	163,532
期初現金及約當現金餘額		1,312,308	1,148,776
期末現金及約當現金餘額		$ 1,492,468	$ 1,312,308

後附合併財務報表附註為本合併財務報告之一部分，請併同參閱。

董事長：周萬順　　經理人：周萬順　　會計主管：楊柏榮

一詮精密工業股份有限公司及子公司

合併財務報表附註

民國112年度及111年度

單位：新台幣仟元

(除特別註明者外)

一、公司沿革

一詮精密工業股份有限公司(以下簡稱「本公司」)設立於民國66年8月，本公司於民國79年7月、82年11月、90年9月及93年9月分別與一恮工業股份有限公司、一湛工業股份有限公司及一澈科技股份有限公司進行合併，合併後本公司均為存續公司。本公司及子公司(以下統稱「本集團」)主要經營有關機械及零件、電子零件、電器零件、半導體LED導線架、精密模具等製造加工買賣、相關之進出口貿易及不動產租賃業務。

本公司股票自民國89年3月21日起於財團法人中華民國證券櫃檯買賣中心掛牌，復於民國90年9月19日起於台灣證券交易所上市掛牌交易。

二、通過財務報告之日期及程序

本合併財務報告已於民國113年3月5日經董事會通過後發布。

三、新發布及修訂準則及解釋之適用

(一)已採用金融監督管理委員會(以下簡稱「金管會」)認可並發布生效之新發布、修正後國際財務報導準則會計準則之影響

下表彙列金管會認可並發布生效之民國112年適用之國際財務報導準則會計準則之新發布、修正及修訂之準則及解釋：

新發布/修正/修訂準則及解釋	國際會計準則理事會發布之生效日
國際會計準則第1號之修正「會計政策之揭露」	民國112年1月1日
國際會計準則第8號之修正「會計估計值之定義」	民國112年1月1日
國際會計準則第12號之修正「與單一交易所產生之資產及負債有關之遞延所得稅」	民國112年1月1日
國際會計準則第12號之修正「國際租稅變革－支柱二規則範	民國112年5月23日

本集團經評估上述準則及解釋對本集團財務狀況與財務績效並無重大影響。

(二)尚未採用金管會認可之新發布、修正後國際財務報導準則會計準則之影響

下表彙列金管會認可之民國 113 年適用之國際財務報導準則會計準則之新發布、修正及修訂之準則及解釋：

新發布/修正/修訂準則及解釋	國際會計準則理事會發布之生效日
國際財務報導準則第16號之修正「售後租回中之租賃負債」	民國113年1月1日
國際會計準則第1號之修正「負債之流動或非流動分類」	民國113年1月1日
國際會計準則第1號之修正「具合約條款之非流動負債」	民國113年1月1日
國際會計準則第7號及國際財務報導準則第7號之修正「供應商融資安排」	民國113年1月1日

本集團經評估上述準則及解釋對本集團財務狀況與財務績效並無重大影響。

(三)國際會計準則理事會已發布但尚未經金管會認可之國際財務報導準則會計準則之影響

下表彙列國際會計準則理事會已發布但尚未納入金管會認可之國際財務報導準則會計準則之新發布、修正及修訂之準則及解釋：

新發布/修正/修訂準則及解釋	國際會計準則理事會發布之生效日
國際財務報導準則第10號及國際會計準則第28號之修正「投資者與其關聯企業或合資間之資產出售或投入」	待國際會計準則理事會決定
國際財務報導準則第17號「保險合約」	民國112年1月1日
國際財務報導準則第17號「保險合約」之修正	民國112年1月1日
國際財務報導準則第17號之修正「初次適用國際財務報導準則第17號及國際財務報導準則第9號—比較資訊」	民國112年1月1日
國際會計準則第21號之修正「缺乏可兌換性」	民國114年1月1日

本集團經評估上述準則及解釋對本集團財務狀況與財務績效並無重大影響。

四、重大會計政策之彙總說明

編製本合併財務報告所採用之主要會計政策說明如下。除另有說明外，此等政策在所有報導期間一致地適用。

(一)遵循聲明

本合併財務報告係依據證券發行人財務報告編製準則與金管會認可並發布生效之國際財務報導準則、國際會計準則、解釋及解釋公告(以下簡稱IFRSs)編製。

(二)編製基礎

1.除下列重要項目外，本合併財務報告係按歷史成本編製：

(1)按公允價值衡量之透過損益按公允價值衡量之金融資產及負債(包括衍生工具)。

(2)按退休基金資產減除確定福利義務現值之淨額認列之確定福利負債。

2.編製符合 IFRSs 之財務報告需要使用一些重要會計估計值，在應用本集團的會計政策過程中亦需要管理階層運用其判斷，涉及高度判斷或複雜性之項目，或涉及合併財務報告之重大假設及估計之項目，請詳附註五說明。

(三)合併基礎

1.合併財務報告編製原則

(1)本集團將所有子公司納入合併財務報告編製之個體。子公司指受本集團控制之個體(包括結構型個體)，當本集團暴露於來自對該個體之參與之變動報酬或對該等變動報酬享有權利，且透過對該個體之權力有能力影響該等報酬時，本集團即控制該個體。子公司自本集團取得控制之日起納入合併財務報告，於喪失控制之日起終止合併。

(2)集團內公司間之交易、餘額及未實現損益業已銷除。子公司之會計政策已作必要之調整，與本集團採用之政策一致。

(3)損益及其他綜合損益各組成部分歸屬於母公司業主及非控制權益；綜合損益總額亦歸屬於母公司業主及非控制權益，即使因而導致非控制權益發生虧損餘額。

(4)對子公司持股之變動若未導致喪失控制(與非控制權益之交易)，係作為權益交易處理，亦即視為與業主間進行之交易。非控制權益之調整金額與所支付或收取對價之公允價值間之差額係直接認列於權益。

2.列入合併財務報告之子公司：

投資公司名稱	子公司名稱	業務性質	所持股權百分比（%）112年12月31日	所持股權百分比（%）111年12月31日	說明
本公司	MORE FORTUNE PROFITS LIMITED ("MORE FORTUNE")	一般投資業務	100.00	100.00	
本公司	立誠光電股份有限公司	LED陶瓷基座之製造及買賣	69.720	70.669	註1
本公司	喜茂股份有限公司	電子零組件製造業及買賣業等	55.556	55.556	
本公司	世銓科技股份有限公司	其他金屬製品製造業及買賣業等	56.259	-	註2
MORE FORTUNE	I-CHIUN (CAYMAN) PRECISION INDUSTRY CO.,LTD. ("I-CHIUN (CAYMAN)")	一般投資業務	100.00	100.00	
MORE FORTUNE	I-CHIUN TECHNOLOGY CO., LTD.	一般投資業務	100.00	100.00	
I-CHIUN (CAYMAN)	一詮精密電子工業(中國)有限公司	直下式背光模組零組件之製造及買賣、投資性不動產租賃	100.00	100.00	
I-CHIUN (CAYMAN)	一詮精密電子(南京)有限公司	投資性不動產租賃	100.00	100.00	
I-CHIUN TECHNOLOGY CO., LTD.	一詮科技(中國)有限公司	LED與半導體導線架之買賣及生產製造、投資性不動產租賃	65.23	65.23	
一詮精密電子工業(中國)有限公司	一造科技(深圳)有限公司	LED導線架之買賣及生產製造	100.00	100.00	
一詮精密電子工業(中國)有限公司	一詮科技(中國)有限公司	LED與半導體導線架之買賣及生產製造、投資性不動產租賃	34.77	34.77	

註1：本公司於民國112年3月處分合併子公司立誠光電股份有限公司股權250仟股，所持股權百分比自70.669%調整為69.720%。

註2：本公司於民國112年11月及12月投資成立世銓科技股份有限公司，出資金額$20,000 取得 2,000 仟股，所持股權百分比為56.259%，取得對世銓科技股份有限公司之控制，成為本集團之合併子公司。

3.未列入合併財務報告之子公司：無此情形。

4.子公司會計期間不同之調整及處理方式：無此情形。

5.重大限制：無此情形。

6.對本集團具重大性之非控制權益之子公司：無此情形。

(四)外幣換算

本集團內每一個體之財務報告所列之項目，均係以該個體營運所處主要經濟環境之貨幣（即功能性貨幣）衡量。本合併財務報告係以本公司之功能性貨幣「新台幣」作為表達貨幣列報。

1.外幣交易及餘額

(1)外幣交易採用交易日或衡量日之即期匯率換算為功能性貨幣，換算此等交易產生之換算差額認列為當期損益。

(2)外幣貨幣性資產及負債餘額，按資產負債表日之即期匯率評價調整，因調整而產生之換算差額認列為當期損益。

(3)外幣非貨幣性資產及負債餘額，屬透過損益按公允價值衡量者，按資產負債表日即期匯率評價調整，因調整而產生之兌換差額認列為當期損益；屬非按公允價值衡量者，則按初始交易日之歷史匯率衡量。

(4)所有兌換損益於損益表之「其他利益及損失」列報。

2.國外營運機構之換算

(1)功能性貨幣與表達貨幣不同之所有集團個體，其經營結果和財務狀況以下列方式換算為表達貨幣：

A.表達於每一資產負債表之資產及負債係以該資產負債表日之收盤匯率換算；

B.表達於每一綜合損益表之收益及費損係以當期平均匯率換算；及

C.所有因換算而產生之兌換差額認列為其他綜合損益。

(2)當部分處分或出售之國外營運機構為子公司時，係按比例將認列為其他綜合損益之累計兌換差額重新歸屬予該國外營運機構之非控制權益。惟當本集團即使仍保留對前子公司之部分權益，但已喪失對國外營運機構屬子公司之控制，則係以處分對國外營運機構之全部權益處理。

(五)資產負債區分流動及非流動之分類標準

1.資產符合下列條件之一者，分類為流動資產：

(1)預期將於正常營業週期中實現該資產，或意圖將其出售或消耗者。

(2)主要為交易目的而持有者。

(3)預期於資產負債表日後十二個月內實現者。

(4)現金及約當現金，但於資產負債表日後至少十二個月交換或用以清償負債受到限制者除外。

本集團將所有不符合上述條件之資產分類為非流動。

2.負債符合下列條件之一者，分類為流動負債：

(1)預期將於正常營業週期中清償者。

(2)主要為交易目的而持有者。

(3)預期於資產負債表日後十二個月內到期清償者。

(4)不能無條件將清償期限遞延至資產負債表日後至少十二個月者。負債之條款，可能依交易對方之選擇，以發行權益工具而導致清償者，不影響其分類。

本集團將所有不符合上述條件之負債分類為非流動。

(六)約當現金

約當現金係指短期並具高度流動性之投資，該投資可隨時轉換成定額現金且價值變動之風險甚小。定期存款符合前述定義且其持有目的係為滿足營運上之短期現金承諾者，分類為約當現金。

(七)透過損益按公允價值衡量之金融資產

1.係指非屬按攤銷後成本衡量或透過其他綜合損益按公允價值衡量之金融資產。

2.本集團對於符合交易慣例之透過損益按公允價值衡量之金融資產係採用交易日會計。

3.本集團於原始認列時按公允價值衡量，相關交易成本認列於損益，後續按公允價值衡量，其利益或損失認列於損益。

4.當收取股利之權利確立，與股利有關之經濟效益很有可能流入，及股利金額能可靠衡量時，本集團於損益認列股利收入。

(八)按攤銷後成本衡量之金融資產

1.係指同時符合下列條件者：

(1)在以收取合約現金流量為目的之經營模式下持有該金融資產。

(2)該金融資產之合約條款產生特定日期之現金流量，完全為支付本金及流通在外本金金額之利息。

2.本集團對於符合交易慣例之按攤銷後成本衡量之金融資產係採用交易日會計。

3.本集團於原始認列時按其公允價值加計交易成本衡量，後續採有效利息法按攤銷程序於流通期間內認列利息收入，及認列減損損失，並於

除列時，將其利益或損失認列於損益。

4. 本集團持有不符合約當現金之定期存款，因持有期間短，折現之影響不重大，係以投資金額衡量。

(九)應收帳款及票據

1. 係指依合約約定，已具無條件收取因移轉商品或勞務所換得對價金額權利之帳款及票據。

2. 屬未付息之短期應收帳款及票據，因折現之影響不大，本集團係以原始發票金額衡量。

(十)金融資產減損

本集團於每一資產負債表日，就包含重大財務組成部分之應收帳款，考量所有合理且可佐證之資訊(包括前瞻性者)後，對自原始認列後信用風險並未顯著增加者，按 12 個月預期信用損失金額衡量備抵損失；對自原始認列後信用風險已顯著增加者，按存續期間預期信用損失金額衡量備抵損失；就不包含重大財務組成部分之應收帳款，按存續期間預期信用損失金額衡量備抵損失。

(十一)金融資產之除列

當本集團對收取來自金融資產現金流量之合約權利失效時，將除列金融資產。

(十二)出租人之租賃交易-營業租賃

營業租賃之租賃收益扣除給予承租人之任何誘因，於租賃期間內按直線法攤銷認列為當期損益。

(十三)存貨

存貨按成本與淨變現價值孰低者衡量，成本依加權平均法決定。製成品及在製品之成本包括原料、直接人工、其他直接成本及生產相關之製造費用（按正常產能分攤），惟不包括借款成本。比較成本與淨變現價值孰低時，採逐項比較法，淨變現價值係指在正常營業過程中之估計售價減除至完工尚需投入之估計成本及完成出售所需之估計成本後之餘額。

(十四)不動產、廠房及設備

1. 不動產、廠房及設備係以取得成本為入帳基礎。

2. 後續成本只有在與該項目有關之未來經濟效益很有可能流入本集團，且該項目之成本能可靠衡量時，才包括在資產之帳面金額或認列為一項單獨資產。被重置部分之帳面金額應除列。所有其他維修費用於發生時認列為當期損益。

3. 不動產、廠房及設備之後續衡量採成本模式，除土地不提折舊外，其他按估計耐用年限以直線法計提折舊。不動產、廠房及設備各項組成若屬重大，則單獨提列折舊。

4. 本集團於每一財務年度結束日對各項資產之殘值、耐用年限及折舊方法進行檢視，若殘值及耐用年限之預期值與先前之估計不同時，或資產所含之未來經濟效益之預期消耗型態已有重大變動，則自變動發生日起依國際會計準則第 8 號「會計政策、會計估計值變動及錯誤」之會計估計值變動規定處理。各項資產之耐用年限如下：

房屋及建築	2～55年
機器設備	1～20年
模具設備	1～ 5年
其他設備	1～11年

(十五)承租人之租賃交易-使用權資產/租賃負債

1. 租賃資產於可供本集團使用之日認列為使用權資產及租賃負債。當租賃合約係屬短期租賃或低價值標的資產之租賃時，將租賃給付採直線法於租賃期間認列為費用。

2. 租賃負債於租賃開始日將尚未支付之租賃給付按本集團增額借款利率及出租人之租賃隱含利率折現後之現值認列，租賃給付包括固定給付，減除可收取之任何租賃誘因。

   後續採利息法按攤銷後成本法衡量，於租賃期間提列利息費用。當非屬合約修改造成租賃期間或租賃給付變動時，將重評估租賃負債，並將再衡量數調整使用權資產。

3. 使用權資產於租賃開始日按成本認列，成本包括租賃負債之原始衡量金額。

   後續採成本模式衡量，於使用權資產之耐用年限屆滿時或租賃期間屆滿時兩者之較早者，提列折舊費用。當租賃負債重評估時，使用權資產將調整租賃負債之任何再衡量數。

4. 對減少租賃範圍之租賃修改，承租人將減少使用權資產之帳面金額以反映租賃部分或全面之終止，並將其與租賃負債再衡量金額間之差額認列於損益中。

(十六)投資性不動產

投資性不動產以取得成本認列，後續衡量採成本模式。按估計耐用年限以直線法提列折舊，耐用年限為 8~20 年。

(十七)無形資產

無形資產主係電腦軟體，以取得成本認列，依直線法按估計耐用年限 2～10 年攤銷。

(十八)非金融資產減損

本集團於資產負債表日針對有減損跡象之資產，估計其可回收金額，當可回收金額低於其帳面價值時，則認列減損損失。可回收金額係指一項資產之公允價值減處分成本或其使用價值，兩者較高者。當以前年度已認列資產減損之情況不存在或減少時，則迴轉減損損失，惟迴轉減損損失而增加之資產帳面金額，不超過該資產若未認列減損損失情況下減除折舊或攤銷後之帳面金額。

(十九)借款

係指向銀行借入之長、短期款項。本集團於原始認列時按其公允價值減除交易成本衡量，後續就減除交易成本後之價款與贖回價值之任何差額，採有效利息法按攤銷程序於流通期間內認列利息費用於損益。

(二十)應付帳款及票據

1. 係指因賒購原物料、商品或勞務所發生之債務及因營業與非因營業而發生之應付票據。
2. 屬未付息之短期應付帳款及票據，因折現之影響不大，本集團係以原始發票金額衡量。

(二十一)金融負債之除列

本集團於合約明定之義務履行、取消或到期時，除列金融負債。

(二十二)金融資產及負債之互抵

當有法律上可執行之權利將所認列之金融資產及負債金額抵銷，且意圖以淨額基礎交割或同時實現資產及清償負債時，始可將金融資產及金融負債互抵，並於資產負債表中以淨額表達。

(二十三)非避險之衍生工具及嵌入衍生工具

非避險之衍生工具於原始認列時按簽訂合約當日之公允價值衡量，帳列透過損益按公允價值衡量之金融資產或負債，後續按公允價值衡量，其利益或損失認列於損益。

(二十四)員工福利

1.短期員工福利

短期員工福利係以預期支付之非折現金額衡量，並於相關服務提供時認列為費用。

2.退休金

(1)確定提撥計畫

對於確定提撥計畫，係依權責發生基礎將應提撥之退休基金數額認列為當期之退休金成本。預付提撥金於可退還現金或減少未來給付之範圍內認列為資產。

(2)確定福利計畫

A.確定福利計畫下之淨義務係以員工當期或過去服務所賺得之未來福利金額折現計算，並以資產負債表日之確定福利義務現值減除計畫資產之公允價值。確定福利淨義務每年由精算師採用預計單位福利法計算，折現率則參考資產負債表日與確定福利計畫之貨幣及期間一致之高品質公司債之市場殖利率決定；在此類債券無深度市場之國家，係使用政府公債（於資產負債表日)之市場殖利率。

B.確定福利計畫產生再衡量數於發生當期認列於其他綜合損益，並表達於保留盈餘。

3.員工酬勞及董監酬勞

員工酬勞及董監事酬勞係於具法律或推定義務且金額可合理估計時，認列為費用及負債。嗣後決議實際配發金額與估列金額有差異時，則按會計估計值變動處理。

(二十五)員工股份基礎給付

以權益交割之股份基礎給付協議係於給與日以所給與權益商品之公允價值衡量所取得之員工勞務，於既得期間認列為酬勞成本，並相對調整權益。權益商品之公允價值應反映市價既得條件及非既得條件之影響。認列之酬勞成本係隨著預期將符合服務條件及非市價既得條件之獎酬數量予以調整，直至最終認列金額係以既得日既得數量認列。

(二十六)所得稅

1. 所得稅費用包含當期及遞延所得稅。除與列入其他綜合損益或直接列入權益之項目有關之所得稅分別列入其他綜合損益或直接列入權益外，所得稅係認列於損益。

2. 本集團依據營運及產生應課稅所得之所在國家在資產負債表日已立法或已實質性立法之稅率計算當期所得稅。管理階層就適用所得稅相關法規定期評估所得稅申報之狀況，並在適用情況下根據預期須向稅捐機關支付之稅款估列所得稅負債。未分配盈餘依所得稅法加徵之所得稅，嗣盈餘產生年度之次年度於股東會通過盈餘分派案後，始就實際盈餘之分派情形，認列未分配盈餘所得稅費用。

3. 遞延所得稅採用資產負債表法，按資產及負債之課稅基礎與其於合併資產負債表之帳面金額所產生之暫時性差異認列。源自於原始認列之商譽所產生之遞延所得稅負債則不予認列，若遞延所得稅源自於交易（不包括企業合併）中對資產或負債之原始認列，且在交易當時未影響會計利潤或課稅所得(課稅損失)亦未產生相等之應課稅及可減除暫時性差異，則不予認列。若投資子公司產生之暫時性差異，本集團可以控制暫時性差異迴轉之時點，且暫時性差異很有可能於可預見之未來不會迴轉者則不予認列。遞延所得稅採用在資產負債表日已立法或已實質性立法，並於有關之遞延所得稅資產實現或遞延所得稅負債清償時預期適用之稅率及稅法為準。

4. 遞延所得稅資產於暫時性差異很有可能用以抵減未來應課稅所得之範圍內認列，並於每一資產負債表日重新評估未認列及已認列之遞延所得稅資產。

5. 當有法定執行權將所認列之當期所得稅資產及負債金額互抵且有意圖以淨額基礎清償或同時實現資產及清償負債時，始將當期所得稅資產及當期所得稅負債互抵；當有法定執行權將當期所得稅資產及當期所得稅負債互抵，且遞延所得稅資產及負債由同一稅捐機關課徵所得稅之同一納稅主體、或不同納稅主體產生但各主體意圖以淨額基礎清償或同時實現資產及清償負債時，始將遞延所得稅資產及負債互抵。

(二十七)股本

1. 普通股分類為權益。直接歸屬於發行新股或認股權之增額成本以扣除所得稅後之淨額於權益中列為價款減項。

2. 本公司買回已發行股票時，將所支付之對價包括任何可直接歸屬之增額成本以稅後淨額認列為股東權益之減項。買回之股票後續再發行時，所收取之對價扣除任何可直接歸屬之增額成本及所得稅影響後與帳面價值之差額認列為股東權益之調整。

(二十八)股利分配

分派予本公司股東之股利於本公司股東會決議分派股利時於財務報告認列，分派現金股利認列為負債。

(二十九)收入認列

1. 銷貨收入

銷貨收入於產品之控制移轉與客戶時認列。當產品被運送至指定地點，陳舊過時及滅失之風險已移轉予客戶，且客戶依據銷售合約接受產品，或有客觀證據證明所有接受標準皆已滿足時，商品交付方屬發生。收入認列金額以未來高度很有可能不會發生重大迴轉之部分為限。因移轉所承諾之商品或服務予客戶與客戶付款間之時間間隔未有超過一年者，因此本集團並未調整交易價格以反映貨幣時間價值。

銷貨收入以合約價格扣除估計銷貨折讓之淨額認列。給予之銷貨折讓通常以十二個月累積銷售量為基礎計算，本集團依據歷史經驗估計銷貨折讓，收入認列金額以未來高度很有可能不會發生重大迴轉部分為限，並於每一資產負債表日更新估計。

應收帳款於商品交付予客戶時認列，因自該時點起本集團對合約價款具無條件權利，僅需時間經過即可自客戶收取對價。

本集團為取得客戶合約所發生之增額成本雖預期可回收，惟相關合約期間短於一年，故將該等成本於發生時認列於費用。

2. 租賃收入

本集團持有投資性不動產之目的係為賺取租賃收入，於租賃期間內採直線法認列租賃收入。

(三十)政府補助

政府補助於可合理確信企業將遵循政府補助所附加之條件，且將可收到該項補助時，按公允價值認列。若政府補助之性質係補償本集團發生之費用，則在相關費用發生期間依有系統之基礎將政府補助認列為當期損益。

(三十一)企業合併

1. 本集團採用收購法進行企業合併。合併對價根據所移轉之資產、所產生或承擔之負債及所發行之權益工具之公允價值計算，所移轉之對價包括或有對價約定所產生之任何資產和負債之公允價值。

   與收購有關之成本於發生時認列為費用。企業合併中所取得可辨認之資產及所承擔之負債，按收購日之公允價值衡量。本集團以個別收購交易為基準，非控制權益之組成部分屬現時所有權權益且其持有者有權於清算發生時按比例份額享有企業淨資產者，選擇按收購日公允價值或按非控制權益占被收購者可辨認淨資產之比例衡量；非控制權益之所有其他組成部分則按收購日公允價值衡量。

2. 移轉對價、被收購者非控制權益，及先前已持有被收購者之權益之公允價值總額，若超過所取得可辨認資產及承擔之負債之公允價值，於收購日認列為商譽；所取得可辨認資產及承擔之負債之公允價值，若超過移轉對價、被收購者非控制權益，及先前已持有被收購者之權益之公允價值總額，該差額於收購日認列為當期損益。

(三十二)營運部門

本集團營運部門資訊與提供給主要營運決策者之內部管理報告採一致之方式報導。主要營運決策者負責分配資源予營運部門並評估其績效。

五、重大會計判斷、估計及假設不確定性之主要來源

本集團編製本合併財務報告時，管理階層已運用其判斷以決定所採用之會計政策，並依據資產負債表日當時之情況對於未來事件之合理預期以作出會計估計值及假設。所作出之重大會計估計值與假設可能與實際結果存有差異，將考量歷史經驗及其他因子持續評估及調整。該等估計及假設具有導致資產及負債帳面金額於下個財務年度重大調整之風險。請詳下列對重大會計判斷、估計與假設不確定性之說明：

(一)會計政策採用之重要判斷

無。

(二)重要會計估計值及假設

存貨之評價

由於存貨須以成本與淨變現價值孰低者計算，故本集團必須運用判斷及估計決定資產負債表日存貨之淨變現價值。由於科技快速變遷，本集團評估資產負債表日存貨因正常損耗、過時陳舊或市場銷售價值之金額，並將需求為估計基礎，故可能產生重大變動。

民國 112 年 12 月 31 日本集團之存貨帳面金額為$1,151,733。

六、重要會計項目之說明

(一)現金及約當現金

	112年12月31日	111年12月31日
庫存現金及週轉金	$ 3,852	$ 1,816
支票存款及活期存款	1,420,923	1,061,741
定期存款	67,693	248,751
	$ 1,492,468	$ 1,312,308

1. 本集團往來之金融機構信用品質良好，且本集團與多家金融機構往來以分散信用風險，預期發生違約之可能性甚低。
2. 本集團因聯合授信合約規範、銀行借款擔保、銀行承兌匯票擔保、海關繳費保證金而用途受限制之現金，表列「按攤銷後成本衡量之金融資產—流動」及「按攤銷後成本衡量之金融資產—非流動」項下，請詳附註六(三)及八之說明。

(二)透過損益按公允價值衡量之金融資產

項目	112年12月31日	111年12月31日
流動項目：		
強制透過損益按公允價值衡量之金融資產		
上市櫃公司股票	$ 138,858	$ 142,406
非上市、上櫃、興櫃股票	4,505	4,505
衍生工具	171	-
評價調整	(6,138)	(22,231)
	$ 137,396	$ 124,680

項　　目	112年12月31日	111年12月31日
非流動項目：		
強制透過損益按公允價值		
衡量之金融資產		
創投公司股票私募基金投資	$ 20,000	$ -
非上市、上櫃、興櫃股票	79,992	79,992
評價調整	(79,992)	(79,992)
	$ 20,000	$ -

1. 本集團持有透過損益按公允價值衡量之金融資產及負債民國 112 年度及 111 年度認列淨金融資產及負債利益分別為$71,342 及$9,871。

2. 本集團未有將透過損益按公允價值衡量之金融資產提供質押擔保之情形。

3. 本集團承作未適用避險會計之衍生金融資產之交易及合約資訊說明如下：

	112年12月31日		111年12月31日	
衍生金融資產	合約金額（名目本金）	契約期間	合約金額（名目本金）	契約期間
流動項目：				
期貨交易	$ 7,612	112.12.11-113.1.15	$ -	-

本集團簽訂之期貨交易係預購貴金屬材料，係為長期用料需求降低成本。民國 112 年度及 111 年 12 月 31 日期貨帳戶中留存之保證金餘額分別為$1,168 及$0。

(三)按攤銷後成本衡量之金融資產

項　　目	112年12月31日	111年12月31日
流動項目:		
定期存款	79,833	$ 79,846
質押存款	86,455	2,329
	$ 166,288	$ 82,175
非流動項目:		
質押存款	$ -	$ 28,000

1. 民國 112 年度及 111 年度本集團按攤銷後成本衡量之金融資產之利息收入分別為$3,777 及$579。

2. 在不考慮所持有之擔保品或其他信用增強之情況下，最能代表本集團持有按攤銷後成本衡量之金融資產，民國 112 年度及 111 年 12 月 31 日信用風險最大之暴險金額分別為$166,288 及$110,175。

3. 本集團將按攤銷後成本衡量之金融資產提供作為質押擔保之情形請詳附註八。

4. 本集團往來交易對象為信用品質良好之金融機構，預期發生違約之可能性甚低，因此按十二個月預期信用損失衡量備抵損失，本集團民國 112 年度及 111 年度未有提列備抵損失之情形。

(四)應收票據及帳款

	112年12月31日	111年12月31日
應收票據	$ 126,277	$ 141,949
應收帳款	$ 2,241,067	$ 2,050,452
減：備抵呆帳	(234,421)	(292,320)
	$ 2,006,646	$ 1,758,132

1. 應收帳款及應收票據之帳齡分析如下：

	112年12月31日		111年12月31日	
	應收帳款	應收票據	應收帳款	應收票據
未逾期	$ 1,999,521	$ 126,277	$ 1,705,421	$ 141,949
60天內	32,646	-	79,490	-
61-180天	12,365	-	31,451	-
181天以上	196,535	-	234,090	-
	$ 2,241,067	$ 126,277	$ 2,050,452	$ 141,949

以上係以逾期天數為基準進行之帳齡分析。

2. 本集團應收帳款及應收票據餘額均為客戶合約所產生。民國 112 年 12 月 31 日、111 年 12 月 31 日及 111 年 1 月 1 日客戶合約之應收款(含應收票據)餘額分別為$2,367,344、$2,192,401 及$2,691,727。

3. 在不考慮所持有之擔保品或其他信用增強之情況下，最能代表本集團應收票據民國 112 年及 111 年 12 月 31 日信用風險最大之暴險金額分別為$126,277 及$141,949;最能代表本集團應收帳款民國 112 年及 111 年 12 月 31 日信用風險最大之暴險金額分別為$2,006,646 及$1,758,132。

4. 相關應收票據及帳款信用風險資訊請詳附註十二(二)。

(五)存貨

	112年12月31日		
	成本	備抵評價損失	帳面價值
原料	$ 571,310	($ 72,886)	$ 498,424
物料	39,001	-	39,001
半成品	170,176	(17,408)	152,768
製成品	523,361	(61,821)	461,540
	$ 1,303,848	($ 152,115)	$ 1,151,733

	111年12月31日		
	成本	備抵評價損失	帳面價值
原料	$ 779,651	($ 116,770)	$ 662,881
物料	48,063	-	48,063
半成品	127,157	(10,464)	116,693
製成品	549,208	(49,400)	499,808
	$ 1,504,079	($ 176,634)	$ 1,327,445

本集團當期認列為費損之存貨成本：

	112年度	111年度
已出售存貨成本	$ 4,118,801	$ 4,245,418
未分攤固定製造費用	321,398	323,523
存貨報廢損失	31,165	41,027
存貨跌價(回升利益)損失	(24,289)	97,216
出售下腳及廢料收入	(113,504)	(107,869)
	$ 4,333,571	$ 4,599,315

本集團民國 112 年度因存貨去化導致存貨淨變現價值回升而認列為銷貨成本減少。

(六)不動產、廠房及設備

	土地	房屋及建築	機器設備	模具設備	其他	合計
112年1月1日						
成本	$ 15,538	$ 926,843	$ 2,069,160	$ 379,462	$ 998,015	$ 4,389,018
重估增值	98,221	-	-	-	-	98,221
累計折舊	-	(469,213)	(1,143,609)	(258,060)	(644,334)	(2,515,216)
累計減損	-	-	(15,758)	-	(562)	(16,320)
	$ 113,759	$ 457,630	$ 909,793	$ 121,402	$ 353,119	$ 1,955,703
112年度						
期初餘額	$ 113,759	$ 457,630	$ 909,793	$ 121,402	$ 353,119	$ 1,955,703
增添	-	-	68,388	31,239	111,012	210,639
處分	-	-	(18,277)	(3,162)	(1,397)	(22,836)
重分類	-	-	7,831	6,947	(69,069)	(54,291)
折舊費用	-	(33,016)	(157,659)	(81,438)	(95,145)	(367,258)
淨兌換差額	-	(3,599)	(5,923)	(1,010)	5,376	(5,156)
期末餘額	$ 113,759	$ 421,015	$ 804,153	$ 73,978	$ 303,896	$ 1,716,801
112年12月31日						
成本	$ 15,538	$ 915,937	$ 1,818,966	$ 346,547	$ 943,524	$ 4,040,512
重估增值	98,221	-	-	-	-	98,221
累計折舊	-	(494,922)	(1,011,086)	(272,569)	(639,194)	(2,417,771)
累計減損	-	-	(3,727)	-	(434)	(4,161)
	$ 113,759	$ 421,015	$ 804,153	$ 73,978	$ 303,896	$ 1,716,801

	土地	房屋及建築	機器設備	模具設備	其他	合計
111年1月1日						
成本	$ 15,538	$ 919,838	$1,940,704	$ 408,001	$ 981,455	$4,265,536
重估增值	98,221	-	-	-	-	98,221
累計折舊	-	(431,757)	(1,109,518)	(231,500)	(591,728)	(2,364,503)
累計減損	-	-	(16,046)	(174)	(555)	(16,775)
	$ 113,759	$ 488,081	$ 815,140	$ 176,327	$ 389,172	$1,982,479
111年度						
期初餘額	$ 113,759	$ 488,081	$ 815,140	$ 176,327	$ 389,172	$1,982,479
增添	-	-	176,738	37,660	157,384	371,782
處分	-	-	(19,949)	(22)	(774)	(20,745)
重分類	-	-	95,177	18,905	(114,082)	-
折舊費用	-	(34,007)	(161,674)	(113,542)	(87,147)	(396,370)
淨兌換差額	-	3,556	4,361	2,074	8,566	18,557
期末餘額	$ 113,759	$ 457,630	$ 909,793	$ 121,402	$ 353,119	$1,955,703
111年12月31日						
成本	$ 15,538	$ 926,843	$2,069,160	$ 379,462	$ 998,015	$4,389,018
重估增值	98,221	-	-	-	-	98,221
累計折舊	-	(469,213)	(1,143,609)	(258,060)	(644,334)	(2,515,216)
累計減損	-	-	(15,758)	-	(562)	(16,320)
	$ 113,759	$ 457,630	$ 909,793	$ 121,402	$ 353,119	$1,955,703

1. 本集團土地重估增值總額為$98,221，並提列土地增值稅準備$41,193。截至民國 112 年度及 111 年 12 月 31 日止，本集團之土地增值稅準備(帳列「遞延所得稅負債」)金額均為$41,193。

2. 本集團以不動產、廠房及設備提供擔保之資訊，請詳附註八之說明。

(七)租賃交易－承租人

1. 本集團租賃之標的資產包括土地使用權、廠房及公務車，租賃合約之期間介於 3 到 50 年。租賃合約是採個別協商並包含各種不同的條款及條件，未有加諸其他重大之限制。

2. 本集團承租之廠房及辦公室之租賃期間不超過 12 個月，及承租屬低價值之標的資產為影印機及傳真機。

3. 使用權資產之帳面價值與認列之折舊費用資訊如下：

	112年12月31日 帳面金額	111年12月31日 帳面金額
土地使用權(註)	$ 71,960	$ 75,391
房屋及建築	330,298	372,977
運輸設備(公務車)	816	774
	$ 403,074	$ 449,142

	112年度 折舊費用	111年度 折舊費用
土地使用權(註)	$ 2,078	$ 2,091
房屋及建築	59,545	58,981
運輸設備(公務車)	384	411
	$ 62,007	$ 61,483

註：本集團向中華人民共和國政府承租土地，所取得之土地使用權租用年限為 50 年，於租約簽訂時已全額支付。其提供擔保之資訊，請詳附註八之說明。

4. 本集團民國 112 年度及 111 年度使用權資產增添分別為$17,291 及$735。

5. 與租賃合約有關之損益項目資訊如下：

	112年度	111年度
影響當期損益之項目		
租賃負債之利息費用	$ 12,109	$ 13,412
屬短期租賃合約之費用	4,992	5,262
屬低價值資產租賃之費用	403	387

6. 本集團民國 112 年度及 111 年度租賃現金流出總額分別為$74,243 及

$71,229。

(八)租賃交易－出租人

1. 本集團出租之標的資產為投資性不動產(廠房及停車位)，租賃合約之期間為 15 年，租賃合約是採個別協商並包含各種不同的條款及條件。

2. 本集團民國 112 年度及 111 年度基於營業租賃合約分別認列$89,585 及$91,739 之租金收入(表列「營業收入」)，內中無屬變動租賃給付。

3. 本集團以營業租賃出租之租賃給付之到期日分析如下：

	112年12月31日	111年12月31日
112年	$ -	$ 80,114
113年	82,556	83,053
114年	85,594	86,110
115年	88,754	89,289
116年以後	586,007	589,540
合計	$ 842,911	$ 928,106

(九)投資性不動產

	房屋及建築	
1月1日	112年	111年
成本	$ 389,859	$ 384,199
累計折舊	(177,437)	(156,852)
	$ 212,422	$ 227,347
1月1日至12月31日	112年	111年
期初餘額	$ 212,422	$ 227,347
折舊費用	(18,011)	(18,332)
淨兌換差額	(3,623)	3,407
期末餘額	$ 190,788	$ 212,422
12月31日	112年	111年
成本	$ 382,695	$ 389,859
累計折舊	(191,907)	(177,437)
	$ 190,788	$ 212,422

1. 投資性不動產之租金收入及直接營運費用：

	112年度	111年度
投資性不動產之租金收入	$ 89,585	$ 91,739
當期產生租金收入之投資性不動產所發生之直接營運費用-折舊費用	$ 18,011	$ 18,332

2. 本集團持有之投資性不動產民國 112 年及 111 年 12 月 31 日之公允價值分別為$397,301 及$404,617，該評價係採比較法及成本法，屬第三等級公允價值，係以非關係人之獨立不動產估價師之報告書決定。

3. 本集團以投資性不動產提供擔保之資訊，請詳附註八之說明。

(十)短期借款

	112年12月31日	111年12月31日
銀行借款		
擔保借款	$ 188,694	$ 173,322
信用借款	457,613	524,669
	$ 646,307	$ 697,991
利率區間	1.374%~3.950%	1.385%~5.142%

短期借款之擔保品請詳附註八。

(十一)其他應付款

	112年12月31日	111年12月31日
應付薪資及獎金	$ 108,586	$ 89,209
應付員工及董事酬勞	56,944	36,155
應付設備款	21,971	28,220
應付勞健保費	14,639	11,128
其他	156,209	158,923
	$ 358,349	$ 323,635

(十二)長期借款

放款機構	借款性質	借款期間	112年12月31日	111年12月31日
第一銀行聯貸	擔保借款	110.11.19 ~113.11.19	$ 960,000	$ 1,200,000
上海商業銀行	信用借款	111.10.17 ~114.10.17	13,334	20,000
兆豐銀行	中小企業信用保證金	110.1.28 ~113.1.28	-	18,750
減：一年內到期之長期借款			(966,667)	(261,667)
			$ 6,667	$ 977,083
借款額度			$ 973,334	$ 1,238,750
利率區間			2.1750%~2.6250%	2.1250%~2.3250%

1. 上述長期借款之擔保品，請詳附註八。

2.第一銀行聯貸：

(1)本公司為充實中期營運資金及償還將到期之借款所需資金，以本公司為借款人。

民國 110 年 8 月與第一銀行簽訂聯合授信合約，額度共為$1,200,000，合約期間自首次動用日(民國 110 年 11 月 19 日)起算為期 3 年，自動用後屆滿 2 年償還第一期本金，其後每半年為一期，共分三期，惟不得循環動用。其動用之款項應優先清償於民國 107 年之授信餘額。

(2)本公司承諾於合約存續期間內之第二季及年度合併財務報告應維持下列財務比率：

A.流動比率不得低於 100%。

B.負債比率不得高於 150%。

C.利息保障倍數不得低於 500%。

D.有形淨值(股東權益總額扣除無形資產)應維持於$2,500,000(含)以上，自民國 112 年度起，應維持新台幣$3,000,000(含)以上。

上述財務比率依合約約定每半年檢視乙次。

(十三)退休金

1.(1)本公司依據「勞動基準法」之規定，訂有確定福利之退休辦法，適用民國 94 年 7 月 1 日實施「勞工退休金條例」前所有正式員工之服務年資，以及於實施「勞工退休金條例」後選擇繼續適用勞動基準法員工之後續服務年資。員工符合退休條件者，退休金之支付係根據服務年資及退休前 6 個月之平均薪資計算，15 年以內(含)的服務年資每滿一年給予兩個基數，超過 15 年之服務年資每滿一年給予一個基數，惟累積最高以 45 個基數為限。本公司按月就薪資總額 2%提撥退休基金，以勞工退休準備金監督委員會之名義專戶儲存於台灣銀行。另本公司於每年年度終了前，估算前項勞工退休準備金專戶餘額，若該餘額不足給付次一年度內預估符合退休條件之勞工依前述計算之退休金數額，本公司將於次年度三月底前一次提撥其差額。

(2)資產負債表認列之金額如下：

	112年12月31日	111年12月31日
確定福利義務現值	$ 90,676	$ 85,435
計畫資產公允價值	(42,657)	(36,578)
淨確定福利負債 (表列「其他非流動負債」)	$ 48,019	$ 48,857

(3)淨確定福利負債之變動如下：

	確定福利義務現值	計畫資產公允價值	淨確定福利負債
112年			
1月1日餘額	$ 85,435	($ 36,578)	$ 48,857
當期服務成本	-	-	-
利息費用(收入)	1,051	(450)	601
	86,486	(37,028)	49,458
再衡量數：			
計畫資產報酬(不包括包含於利息收入或費用之金額)			
人口統計假設變動影響數	1	-	1
財務假設變動影響數	322	-	322
經驗調整	4,477	(177)	4,300
	4,800	(177)	4,623
提撥退休基金	-	(6,062)	(6,062)
支付福利金	(610)	610	-
12月31日餘額	$ 90,676	($ 42,657)	$ 48,019

	確定福利義務現值	計畫資產公允價值	淨確定福利負債
111年			
1月1日餘額	$ 87,250	($ 34,060)	$ 53,190
當期服務成本	-	-	-
利息費用(收入)	602	(235)	367
	87,852	(34,295)	53,557
再衡量數：			
計畫資產報酬(不包括包含於利息收入或費用之金額)			
人口統計假設變動影響數	429	-	429
財務假設變動影響數	880	-	880
經驗調整	(2,271)	(2,538)	(4,809)
	(962)	(2,538)	(3,500)
提撥退休基金	-	(1,200)	(1,200)
支付福利金	(1,455)	1,455	-
12月31日餘額	$ 85,435	($ 36,578)	$ 48,857

上述費用認列於綜合損益表中之各類成本及費用明細如下：

	112年度	111年度
管理費用	$ 601	$ 367

(4)本公司之確定福利退休計畫基金資產，係由臺灣銀行按該基金年度投資運用計畫所定委託經營項目之比例及金額範圍內，依勞工退休基金收支保管及運用辦法第六條之項目（即存放國內外之金融機構，投資國內外上市、上櫃或私募之權益證券及投資國內外不動產之證券化商品等）辦理委託經營，相關運用情形係由勞工退休基金監理會進行監督。該基金之運用，其每年決算分配之最低收益，不得低於依當地銀行二年定期存款利率計算之收益，若有不足，則經主管機關核准後由國庫補足。因本公司無權參與該基金之運作及管理，故無法依國際會計準則第 19 號第 142 段規定揭露計劃資產公允價值之分類。民國 112 年及 111 年 12 月 31 日構成該基金總資產之公允價值，請詳政府公告之各年度之勞工退休基金運用報告。

(5)有關退休金之精算假設彙總如下：

	112年度	111年度
折現率	1.15%	1.23%
未來薪資增加率	1.20%	1.20%

對於未來死亡率之假設係按照台灣壽險第六回生命表估計。

因採用之主要精算假設變動而影響之確定福利義務現值分析如下：

	折現率		未來薪資增加率	
112年12月31日	增加0.5%	減少0.5%	增加0.5%	減少0.5%
對確定福利義務現值之影響	($ 1,937)	$ 2,945	$ 2,918	($ 1,946)
	折現率		未來薪資增加率	
111年12月31日	增加0.5%	減少0.5%	增加0.5%	減少0.5%
對確定福利義務現值之影響	($ 2,798)	$ 3,371	$ 3,347	($ 2,812)

上述之敏感度分析係基於其他假設不變的情況下分析單一假設變動之影響。實務上許多假設的變動則可能是連動的。敏感度分析係與計算資產負債表之淨退休金負債所採用的方法一致。

本期編製敏感度分析所使用之方法與假設與前期相同。

(6)本公司民國 113 年度預計支付予退休計畫之提撥金為$4,541。

(7)截至民國 112 年 12 月 31 日止，該退休計畫之加權平均存續期間為 5 年。退休金支付之到期分析如下：

短於2年	$	76,435
3~5年		12,904
6~10年		3,155
10年以上		310
	$	92,804

2.(1)自民國 94 年 7 月 1 日起，本公司及國內子公司依據「勞工退休金條例」，訂有確定提撥之退休辦法，適用於本國籍之員工。本公司及國內子公司就員工選擇適用「勞工退休金條例」所定之勞工退休金制度部分，每月按薪資之 6%提繳勞工退休金至勞保局員工個人帳戶，員工退休金之支付依員工個人之退休金專戶及累積收益之金額採月退休金或一次退休金方式領取。民國 112 年及 111 年度，本集團依上開退休金辦法認列之退休金成本分別為 $26,064 及$28,073。

(2)大陸子公司按中華人民共和國政府規定之養老保險制度每月依當地員工薪資總額之一定比率提撥養老保險金。民國 112 年及 111 年度，本集團依規定認列之退休金成本分別為$19,546 及 $22,052。每位員工之退休金由政府管理統籌安排，本集團除按月提撥外，無進一步義務。

3.本公司就部分兼任董事、經理人之員工於兼任期間依勞動基準法等相關規定另提退休金準備，截至民國 112 年及 111 年 12 月 31 日止前述應計退休金負債(表列「其他非流動負債」)之金額分別為 $34,837 及$36,037。

(十四)股份基礎給付

1.本公司股份基礎給付協議如下:

協議之類型	給與日	給與數量	合約期間	既得條件
庫藏股票轉讓予員工	112.08.03	2,307仟股	112.08.16 -112.08.22	立即既得

上述股份基礎給付協議中係以權益交割。

庫藏股票轉讓予員工之詳細資訊如下:

	112年度	
	數量(股數)	履約價格(元)
期初流通在外認股權	-	-
本期給與認股權	2,307,000	$ 22.51
本期喪失認股權	(64,000)	$ 22.51
本期執行認股權	(2,243,000)	$ 22.51
期末流通在外認股權	-	-
期末可執行認股權	-	-

(1)本公司給與日給與之股份基礎給付交易使用 Blacl-Scholes 選擇權評價模式，估計認股選擇權之公允價值，相關資訊如下:

協議之類型	給與日	股價(元)	履約價格(元)	預期波動率	預期存續期間	預期股利	無風險利率	每單位公允價值(元)
庫藏股票轉讓予員工	112.08.03	43.3	22.51	49.09%	0.0192	-	1.0101%	20.79

(2)民國 112 年度權益交割股份基礎給付交易產生之費用為$47,962。

2. 本公司之子公司立誠光電股份有限公司(以下簡稱「立誠光電」)之股份基礎給付協議如下：

協議之類型	給與日	給與數量	合約期間	既得條件
現金增資保留員工認購	110.10.29	500仟股	110.12.02-111.01.03	立即既得

上述股份基礎給付協議係以權益交割。

現金增資保留員工認購之詳細資訊如下：

	111年度	
	數量(股數)	履約價格(元)
期初流通在外認股權	313,500	$ 30
本期喪失認股權	(297,500)	$ 30
本期執行認股權	(16,000)	$ 30
期末流通在外認股權	-	-
期末可執行認股權	-	-

(1)立誠光電給與日給與之股份基礎給付交易使用 Black-Scholes 選擇權評價模式估計認股選擇權之公允價值，相關資訊如下：

協議之類型	給與日	股價（元）	履約價格（元）	預期波動率	預期存續期間	預期股利	無風險利率	每單位公允價值（元）
現金增資保留員工認購	110.10.29	$36.62	$ 30.00	40.49%	0.09	-	0.22%	$ 5.68

(2)民國 111 年度權益交割股份基礎給付交易產生之費用為$0。

(十五)股本

1.截至民國112年12月31日止，本公司額定資本額為新台幣3,000,000仟元(內含可轉換公司債 50,000 仟股及員工認股權憑證 5,000 仟股)，實收資本額為新台幣 2,219,586 仟元，每股面額新台幣 10 元。

本公司普通股期初與期末流通在外股數(仟股)調節如下:

	112年	111年
1月1日	219,262	221,959
庫藏股買回	(1,303)	(2,697)
庫藏股轉讓予員工	2,243	-
12月31日	220,202	219,262

2.庫藏股

(1)股份收回原因及其數量(仟股)變動情形:

收回原因		112年度 1月1日	本期增加	本期減少	12月31日
供轉讓股份予員工	股數	2,697	1,303	(2,243)	1,757
	帳面金額	$ 60,702	$ 29,326	($ 50,490)	$ 39,538

收回原因		111年度 1月1日	本期增加	本期減少	12月31日
供轉讓股份予員工	股數	-	2,697	-	2,697
	帳面金額	$ -	$ 60,702	$ -	$ 60,702

(2)證券交易法規定公司對買回發行在外股份之數量比例，不得超過公司已發行股份總數百分之十，收買股份之總金額，不得逾保留盈餘加計發行股份溢價及已實現之資本公積金額。

(3)本公司持有之庫藏股票依證券交易法規定不得質押，於未轉讓前亦不得享有股東權利。

(4)依證券交易法規定，因供轉讓股份予員工所買回之股份，應於買回之日起五年內將其轉讓，逾期未轉讓者，視為公司未發行股份，並應辦理變更登記銷除股份。而為維護公司信用及股東權益所買回股份，應於買回之日起六個月內辦理變更登記銷除股份。

(十六)資本公積

1. 依公司法規定，超過票面金額發行股票所得之溢額及受領贈與所得之資本公積，除得用於彌補虧損外，於公司無累積虧損時，按股東原有股份之比例發給新股或現金。另依證券法之相關規定，以上開資本公積撥充資本時，每年以其合計數不超過實收資本額百分之十為限。公司非於盈餘公積填補資本虧損仍有不足時，不得以資本公積補充之。

2. 資本公積變動如下：

	112年度					
	期初餘額	處分子公司股權（未喪失控制力）	股份基礎給付酬勞成本	員工認股權失效	員工認購庫藏股	期末餘額
發行溢價	$ 1,792,249	$ -	$ -	$ 1,330	$ -	$ 1,793,579
庫藏股票交易	22,175	-	-	-	46,481	68,656
員工認股權	-	-	47,962	(1,330)	(46,632)	-
實際取得或處分子公司股權與帳面價值差額	-	2,197	-	-	-	2,197
	$ 1,814,424	$ 2,197	$ 47,962	$ -	($ 151)	$ 1,864,432

	111年度		
	期初餘額	分配現金股利	期末餘額
發行溢價	$ 1,825,543	($ 33,294)	$ 1,792,249
庫藏股票交易	22,175	-	22,175
	$ 1,847,718	($ 33,294)	$ 1,814,424

(十七)保留盈餘

1. 依本公司章程規定，每年決算如有盈餘，除依法提繳所得稅外，應先彌補以往年度虧損，次就其餘額提撥百分之十為法定盈餘公積，另依主管機關規定提撥或迴轉特別盈餘公積，併同期初未分配盈餘為股東累積可分配盈餘，由董事會擬定盈餘分配案，以發行新股方式為之時，應提請股東會決議分配之。

本公司屬科技產業，所屬產業環境變化快速，為考量本公司未來資金需求及健全財務規劃以求永續發展，較適合採取穩定之股利政策，股利率預計在百分之二十以上，其中現金股利佔股東紅利總數百分之二十以上，但現金股利每股若低於新台幣 0.1 元(含)，則不予發放，改以股票股利發放。

2. 法定盈餘公積除彌補公司虧損及按股東原有股份之比例發給新股或現金外，不得使用之，惟發給新股或現金者，以該項公積超過實收資本額百分之二十五之部分為限。

3. (1)本公司分派盈餘時，依法令規定須就當年度資產負債表日之其他權益項目借方餘額提列特別盈餘公積始得分派，嗣後其他權益項目借方餘額迴轉時，迴轉金額得列入可供分派盈餘中。

   (2)首次採用 IFRSs 時，民國 101 年 4 月 6 日金管證發字第 1010012865 號函提列之特別盈餘公積，本公司於嗣後使用、處分或重分類相關資產時，就原提列特別盈餘公積之比例予以迴轉。

4. 本公司民國 113 年 3 月 5 日經董事會提議對民國 112 年度盈餘分派案如下：

	112年度	
	金額	每股股利(元)
法定盈餘公積	$ 19,719	
特別盈餘公積	33,167	
現金股利	144,273	$ 0.65
	$ 197,159	

5. 本公司民國 112 年 5 月 30 日經股東會決議對民國 111 年度盈餘分派案如下：

	111年度	
	金額	每股股利(元)
法定盈餘公積	$ 10,430	
特別盈餘公積	7,388	
現金股利	87,183	$ 0.40
	$ 105,001	

6. 本公司民國 111 年 6 月 1 日經股東會決議對民國 110 年度盈餘分派案如下：

	110年度	
	金額	每股股利(元)
法定盈餘公積	$ 22,267	
特別盈餘公積	115,330	
現金股利	77,686	$ 0.35
	$ 215,283	

本公司民國 111 年 6 月 1 日經股東會決議通過將超過票面金額發行股票所得溢額之資本公積$33,294 發放現金，按分配基準日股東名簿記載之股東持有股份，每股配發新台幣 0.15 元。

7. 上述有關董事會通過及股東會決議盈餘分派等相關資訊，請至「公開資訊觀測站」查詢。

(十八)營業收入

	112年度	111年度
客戶合約之收入	$ 4,979,111	$ 5,104,188
其他－租金收入	89,585	91,739
	$ 5,068,696	$ 5,195,927

1. 本集團之客戶合約收入均源於某一時點移轉之商品。其收入之細分請詳附註十四之說明。

2. 本集團認列客戶合約收入相關之合約負債如下：

	112年12月31日	111年12月31日	111年1月1日
合約負債-預收貨款	$ 242	$ 14,943	$ 31,324

3. 期初合約負債本期認列收入：

	112年度	111年度
合約負債期初餘額		
本期認列收入	$ 14,943	$ 31,324

(十九)其他收入

	112年度	111年度
股利收入	$ 450	$ 750
其他收入	15,927	39,586
	$ 16,377	$ 40,336

(二十)其他利益及損失

	112年度	111年度
透過損益按公允價值衡量之金融資產及負債淨利益	$ 71,342	$ 9,871
淨外幣兌換利益	10,993	131,828
處分不動產、廠房及設備(損失)利益	(1,821)	4,411
其他支出	(4,346)	(5,502)
	$ 76,168	$ 140,608

(二十一)財務成本

	112年度	111年度
利息費用		
銀行借款	$ 47,701	$ 48,921
租賃負債	12,109	13,412
	$ 59,810	$ 62,333

(二十二)費用性質之額外資訊

	112年度	111年度
員工福利費用		
薪資費用	$ 896,628	$ 903,286
勞健保費用	73,006	76,483
員工認股權	47,962	-
退休金費用	46,211	50,492
其他用人費用	46,901	50,650
折舊費用	447,276	476,185
無形資產攤銷費用	6,592	4,345
	$ 1,564,576	$ 1,561,441

1. 依本公司章程規定，依當年度稅前利益扣除分配員工、董事酬勞前之利益於彌補虧損後，如尚有餘額應提撥員工酬勞不低於百分之十，董事酬勞不高於百分之三。員工酬勞以股票或現金方式分派時，應由董事會以董事三分之二以上之出席及出席董事過半數同意決議行之，並報告於股東會。員工酬勞配發股票時，發放對象除本公司員工外，得包括符合一定條件之從屬公司員工。

2. 本公司民國 112 年度估列之員工酬勞及董事酬勞金額分別為 $26,874 及$8,062，前述金額帳列薪資費用科目，係依該年度之獲利狀況以章程所定之成數為基礎估列。

經董事會決議之民國 111 年度員工酬勞及董事酬勞金額分別為 $15,147 及$4,544，與民國 111 年度財務報告認列之金額一致，均採現金方式發放，截至民國 112 年 12 月 31 日止尚未全部配發。

3. 本公司董事會通過之員工及董事酬勞相關資訊可至公開資訊觀測站查詢。

(二十三)所得稅

1. 所得稅費用

(1)所得稅費用組成部份：

	112年度	111年度
當期所得稅：		
當期所得產生之所得稅	$ 14,880	$ 9,368
以前年度所得稅(高)低估數	(3,723)	1,154
遞延所得稅：		
暫時性差異之原始產生及迴轉	34,370	27,834
所得稅費用	$ 45,527	$ 38,356

(2)與其他綜合損益相關之所得稅金額：

	112年度	111年度
國外營運機構換算差額	$ 8,292	($ 9,560)
確定福利義務之再衡量數	924	(700)
	$ 9,216	($ 10,260)

2. 所得稅費用與會計利潤關係：

	112年度	111年度
稅前淨利按法令稅率計算所得稅(註)	$ 52,876	$ 26,536
按稅法規定調整之所得稅影響數	(14,689)	1,010
暫時性差異未認列遞延所得稅	(1,665)	(1,202)
課稅損失未認列遞延所得稅資產	8,345	10,233
以前年度所得稅(高)低估數	(3,483)	1,154
遞延所得稅可實現性評估變動	4,143	625
所得稅費用	$ 45,527	$ 38,356

註：適用稅率之基礎係按相關國家所得適用之稅率計算。

3. 因暫時性差異及課稅損失而產生之各遞延所得稅資產或負債金額如下：

	112年度				
	1月1日	認列於損益	認列於其他綜合損益	匯率影響數	12月31日
遞延所得稅資產:					
暫時性差異:					
退休金再衡量數	$ 9,329	$ -	$ 924	$ -	$ 10,253
國外營運機構換算差額	18,112	-	8,292	-	26,404
存貨跌價損失	31,025	(2,731)	-	-	28,294
未實現兌換損失	196	7,954	-	-	8,150
其他	12,910	(1,262)	-	-	11,648
課稅損失	44,807	(16,574)	-	-	28,233
	116,379	(12,613)	9,216	-	112,982
遞延所得稅負債：					
未實現兌換利益	(389)	389	-	-	-
國外長期股權投資收益	(258,076)	(22,146)	-	-	(280,222)
土地增值稅準備	(41,193)	-	-	-	(41,193)
	(299,658)	(21,757)	-	-	(321,415)
	($ 183,279)	($ 34,370)	$ 9,216	$ -	($ 208,433)

	111年度				
	1月1日	認列於損益	認列於其他綜合損益	匯率影響數	12月31日
遞延所得稅資產:					
暫時性差異:					
退休金再衡量數	$ 10,029	$ -	($ 700)	$ -	$ 9,329
國外營運機構換算差額	27,672	-	(9,560)	-	18,112
存貨跌價損失	14,205	16,820	-	-	31,025
未實現兌換損失	159	37	-	-	196
其他	14,739	(1,829)	-	-	12,910
課稅損失	96,253	(51,446)	-	-	44,807
	163,057	(36,418)	(10,260)	-	116,379
遞延所得稅負債：					
未實現兌換利益	(156)	(233)	-	-	(389)
國外長期股權投資收益	(266,893)	8,817	-	-	(258,076)
土地增值稅準備	(41,193)	-	-	-	(41,193)
	(308,242)	8,584	-	-	(299,658)
	($ 145,185)	($ 27,834)	($ 10,260)	$ -	($ 183,279)

4. 本集團尚未使用課稅損失之有效期限及未認列遞延所得稅資產相關金額如下：

112年12月31日

發生年度	申報數/核定數	尚未抵減金額	未認列遞延所得稅資產金額	最後扣抵年度
103	$ 41,779	$ 28,367	$ -	113
104	150,042	143,800	99,630	114
105	33,810	33,810	-	115
108	587	587	587	118
109	34,818	34,818	-	119
110	20,715	20,715	20,715	120
111	51,165	51,165	51,165	121
112	41,722	41,722	41,722	122
	$ 374,638	$ 354,984	$ 213,819	

111年12月31日

發生年度	申報數/核定數	尚未抵減金額	未認列遞延所得稅資產金額	最後扣抵年度
102	$ 96,629	$ 48,745	$ -	112
103	41,779	41,779	-	113
104	44,170	44,170	-	114
105	33,810	33,810	-	115
109	34,818	34,818	-	119
110	20,715	20,715	-	120
111	51,165	51,165	51,165	121
	$ 323,086	$ 275,202	$ 51,165	

6. 本公司及台灣子公司之營利事業所得稅經稅捐稽徵機關皆核定至民國 110 年度。

7. 本集團設立於中華人民共和國之各公司，依據當地所得稅法規定，所得稅率為 25%，惟一詮科技(中國)有限公司因申請適用高新企業優惠稅率，故所得稅率為 15%。

(二十四)每股盈餘

	112年度		
	稅後金額	加權平均流通在外股數(仟股)	每股盈餘(元)
基本每股盈餘			
歸屬於母公司普通股股東之本期淨利	$ 200,887	218,725	$ 0.92
稀釋每股盈餘			
歸屬於母公司普通股股東之本期淨利	$ 200,887	218,725	
具稀釋作用之潛在普通股之影響			
員工酬勞	-	683	
歸屬於母公司普通股股東之本期淨利加潛在普通股之影響	$ 200,887	219,408	$ 0.92

	111年度		
	稅後金額	加權平均流通在外股數(仟股)	每股盈餘(元)
基本每股盈餘			
歸屬於母公司普通股股東之本期淨利	$ 103,288	221,891	$ 0.47
稀釋每股盈餘			
歸屬於母公司普通股股東之本期淨利	$ 103,288	221,891	
具稀釋作用之潛在普通股之影響			
員工酬勞	-	835	
歸屬於母公司普通股股東之本期淨利加潛在普通股之影響	$ 103,288	222,726	$ 0.46

(二十五)非控制權益

1.非控制權益變動如下:

	112年度	111年度
期初餘額	$ 177,717	$ 177,078
歸屬於非控制權益之份額:		
本期淨損	(1,979)	(11,332)
非控制權益變動:		
取得子公司	15,550	-
子公司現金增資	-	20,986
子公司所有權益變動數	-	(5,259)
出售子公司發行股份	4,026	-
子公司發放現金股利	(3,191)	(3,756)
期末餘額	$ 192,123	$ 177,717

2.取得子公司

本公司民國112年11月及12月投資成立世銓科技股份有限公司,出資金額$20,000取得2,000仟股,所持股權百分比為56.259%,取得對世銓科技股份有限公司之控制,成為本集團之合併子公司。

3.處分子公司權益(未導致喪失控制)

本公司民國112年3月出售合併子公司立誠光電股份有限公司0.949%股權,對價為$6,223。立誠光電股份有限公司非控制權益於出售日之帳面金額為$4,026,該交易增加非控制權益$4,026,歸屬於母公司業主之權益增加$2,197。民國112年度立誠光電股份有限公司權益之變動對歸屬於母公司業主權益之影響如下:

	112年度
處分非控制權益之帳面金額	($ 4,026)
自非控制權益收取之對價	6,223
資本公積—	
實際取得或處分子公司股權價格與帳面價值差額	$ 2,197

4.本集團之合併子公司立誠光電股份有限公司民國111年1月10日現金增資發行新股,本集團未依持股比例認購,持股比例自72.036%降至70.669%,非控制權益減少$5,259,歸屬於母公司業主權益增加$5,259。

(二十六)現金流量補充資訊

1.僅有部分現金支付之營業活動：

	112年度	111年度
利息費用	$ 59,810	$ 62,333
加：期初應付利息	1,720	1,269
減：期末應付利息	(1,525)	(1,720)
本期支付現金	$ 60,005	$ 61,882

2.僅有部分現金支付之投資活動：

	112年度	111年度
購置不動產、廠房及設備	$ 210,639	$ 371,782
加：期初應付設備款	29,241	117,121
加：期末預付設備款(註)	19,650	108,249
減：期初預付設備款(註)	(108,249)	(157,352)
減：期末應付設備款	(22,268)	(29,241)
本期支付現金	$ 129,013	$ 410,559
(註:表列「其他非流動資產」)		

3.買回庫藏股

	112年度	111年度
買回庫藏股金額	$ 29,326	$ 60,702
加：支付期初尚未支付股款	11,041	-
減：尚未支付股款(註)	-	(11,041)
買回庫藏股之淨現金支付數	$ 40,367	$ 49,661
(註：表列「其他應付款」)		

(二十七)來自籌資活動之負債之變動

	短期借款	長期借款(含一年內到期)	租賃負債	來自籌資活動之負債總額
112年1月1日	$ 697,991	$ 1,238,750	$ 392,796	$ 2,329,537
籌資現金流量之變動	(51,684)	(265,416)	(56,739)	(373,839)
非現金之變動				
一租賃變動	-	-	17,291	17,291
112年12月31日	$ 646,307	$ 973,334	$ 353,348	$ 1,972,989

	短期借款	長期借款（含一年內到期）	租賃負債	來自籌資活動之負債總額
111年1月1日	$ 811,290	$ 1,245,000	$ 444,229	$ 2,500,519
籌資現金流量之變動	(113,299)	(6,250)	(52,168)	(171,717)
非現金之變動－租賃變動	-	-	735	735
111年12月31日	$ 697,991	$ 1,238,750	$ 392,796	$ 2,329,537

七、關係人交易

(一)關係人之名稱及關係

關係人名稱	與本集團之關係
冠輝科技股份有限公司	其負責人為本公司董事之二等親
卓詮企業有限公司	其負責人為本公司董事之二等親
九豪精密陶瓷股份有限公司	該公司為子公司之法人董事

(二)與關係人間之重大交易事項

1.進貨

	112年度	111年度
商品購買：		
其他關係人	$ 9,413	$ 6,385

商品購買之交易價格與付款條件係與一般廠商並無重大差異。

2.應付關係人款項

	112年12月31日	111年12月31日
應付帳款：		
其他關係人	$ 2,920	$ 3,363

應付關係人款項主要來自進貨交易，並在購貨日後月結 30-90 天付款。該應付款項並無附息。

(三)主要管理階層薪酬資訊

	112年度	111年度
短期員工福利	$ 33,753	$ 30,555
股份基礎給付	8,295	-
退職後福利	469	438
	$ 42,517	$ 30,993

八、質押之資產

本集團之資產提供擔保明細如下：

資產項目	帳面價值 112年12月31日	帳面價值 111年12月31日	擔保用途
土地	$ 113,759	$ 113,759	長期借款擔保（含一年內到期）
房屋及建築	229,828	238,367	長期借款擔保（含一年內到期）
機器設備	82,763	97,910	長期借款擔保（含一年內到期）
其他設備	38,390	47,480	長期借款擔保（含一年內到期）
使用權資產	57,652	60,318	短期借款及額度擔保
房屋及建築	148,179	162,888	短期借款及額度擔保
投資性不動產	176,568	193,703	短期借款及額度擔保
按攤銷後成本衡量之金融資產－流動	57,157	1,436	銀行承兌匯票擔保
按攤銷後成本衡量之金融資產－流動	1,298	893	海關繳費保證金
按攤銷後成本衡量之金融資產－流動	28,000	-	長期借款擔保（含一年內到期）
按攤銷後成本衡量之金融資產－非流動	-	28,000	長期借款擔保（含一年內到期）
	$ 933,594	$ 944,754	

九、重大或有負債及未認列之合約承諾

(一)或有事項

無。

(二)承諾事項

1.已簽約但尚未發生之資本支出

	112年12月31日	111年12月31日
不動產、廠房及設備	$ 15,680	$ 24,256

2.本集團為取得銀行借款額度，由本公司提供背書保證金額明細請詳附註十三附表二說明。

十、重大之災害損失

無。

十一、重大之期後事項

本公司民國 113 年 3 月 5 日董事會提議通過民國 112 年度盈餘分配案，請詳附註六(十七)說明。

十二、其他

(一)資本風險管理

本集團之資本管理目標，係為保障公司能繼續經營，維持最佳資本結構以降低資金成本，並為股東提供報酬。為了維持或調整資本結構，本集團可能會調整支付予股東之股利金額、退還資本予股東、發行新股或出售資產以降低債務。

依本集團與金融機構簽訂之貸款合約，要求本集團之財務報告須符合關鍵績效之情形，請詳附註六(十二)說明。

(二)金融工具

1.金融工具之種類

	112年12月31日	111年12月31日
金融資產		
透過損益按公允價值衡量之金融資產	$ 157,396	$ 124,680
按攤銷後成本衡量之金融資產		
現金及約當現金	$ 1,492,468	$ 1,312,308
按攤銷後成本衡量之金融資產	$ 166,288	$ 110,175
應收票據	126,277	141,949
應收帳款	2,006,646	1,758,132
其他應收款	93,721	38,863
存出保證金(表列其他非流動資產)	17,906	12,225
	$ 3,903,306	$ 3,373,652

	112年12月31日	111年12月31日
金融負債		
按攤銷後成本衡量之金融負債		
短期借款	$ 646,307	$ 697,991
應付票據	72,240	4,786
應付帳款	570,384	475,981
其他應付款	358,349	323,635
長期借款(包含一年內到期)	973,334	1,238,750
存入保證金(表列其他非流動負債)	19,993	20,961
長期應付款(表列其他非流動負債)	297	1,021
	$ 2,640,904	$ 2,763,125
租賃負債	$ 353,348	$ 392,796

2.風險管理政策

(1)本集團日常營運受多項財務風險之影響，包含市場風險(包括匯率風險、利率風險、及價格風險)、信用風險及流動性風險。

(2)風險管理工作由本集團財務部按照董事會核准之政策執行。本集團財務部透過與集團內各營運單位密切合作，以負責辨認、評估與規避財務風險。董事會對整體風險管理訂有書面原則，亦對特定範圍與事項提供書面政策，例如匯率風險、利率風險、信用風險、衍生與非衍生金融工具之使用，以及剩餘流動資金之投資。

(3)承作衍生工具以規避財務風險之資訊，請詳附註六(二)。

3.重大財務風險之性質及程度

(1)市場風險

匯率風險

A.本集團係跨國營運，因此受相對與本公司及各子公司功能性貨幣不同的交易所產生之匯率風險，主要為美元及人民幣。相關匯率風險來自未來之商業交易及已認列之資產與負債。

B.本集團管理階層已訂定政策，規定集團內各公司管理相對其功能性貨幣之匯率風險。各公司應透過集團財務部就其整體匯率風險進行避險。匯率風險的衡量是透過高度很有可能產生之美元、日幣及人民幣支出的預期交易，本集團透過所持有之外幣資產及負債部位及收回期間安排來達到自然避險。

C.本集團從事之業務涉及若干非功能性貨幣(本公司及部分子公司之功能性貨幣為台幣、部分子公司之功能性貨幣為人民幣)，故受匯率波動之影響，具重大匯率波動影響之外幣資產及負債資訊如下：

	112年12月31日		
	外幣(仟元)	匯率	帳面金額(新台幣)
(外幣:功能性貨幣)			
金融資產			
貨幣性項目			
美金：新台幣	$ 47,225	30.705	$ 1,450,044
美金：人民幣	5,410	7.096	166,111
人民幣：新台幣	30,384	4.327	131,472
金融負債			
貨幣性項目			
美金：新台幣	$ 4,008	30.705	$ 123,066
日幣：新台幣	206,571	0.217	44,826
美金：人民幣	892	7.096	27,388

	111年12月31日		
	外幣(仟元)	匯率	帳面金額 (新台幣)
(外幣:功能性貨幣)			
金融資產			
貨幣性項目			
美金：新台幣	$ 39,289	30.710	$ 1,206,565
人民幣：新台幣	41,836	4.408	184,413
美金：人民幣	3,945	6.967	121,153
金融負債			
貨幣性項目			
美金：人民幣	$ 2,394	6.967	$ 73,521
美金：新台幣	1,953	30.710	59,977
日幣：新台幣	70,661	0.232	16,393

D. 本集團貨幣性項目因匯率波動具重大影響民國 112 年度及 111 年度認列之全部兌換利益（含已實現及未實現）彙總金額分別為$10,993 及$131,828。

本集團因重大匯率波動影響之外幣市場風險分析如下：

	112年度		
	敏感度分析		
	變動幅度	影響損益	影響其他綜合損益
(外幣:功能性貨幣)			
金融資產			
貨幣性項目			
美金：新台幣	1%	$ 14,500	$ -
美金：人民幣	1%	1,661	-
人民幣：新台幣	1%	1,315	-
金融負債			
貨幣性項目			
美金：新台幣	1%	$ 1,231	$ -
日幣：新台幣	1%	448	-
美金：人民幣	1%	274	-

	111年度		
	敏感度分析		
	變動幅度	影響損益	影響其他綜合損益
(外幣:功能性貨幣)			
金融資產			
貨幣性項目			
美金：新台幣	1%	$ 12,066	$ -
人民幣：新台幣	1%	1,844	-
美金：人民幣	1%	1,212	-
金融負債			
貨幣性項目			
美金：人民幣	1%	$ 735	$ -
美金：新台幣	1%	600	-
日幣：新台幣	1%	164	-

價格風險

A. 本集團暴露於價格風險的權益工具，係所持有帳列於透過損益按公允價值衡量之金融資產及負債。為管理權益工具投資之價格風險，本集團將其投資組合分散，其分散之方式係根據本集團設定之限額進行。

B. 本集團主要投資於國內公司發行之權益工具，此等權益工具之價格會因該投資標的未來價值之不確定性而受影響。若該等權益工具價格上升或下跌 1%，而其他所有因素維持不變之情況下，對民國 112 年度及 111 年度之稅後淨利因來自透過損益按公允價值衡量之權益工具之利益或損失將分別增加或減少 $1,574 及$1,247。

現金流量及公允價值利率風險

A. 本集團之利率風險主要來自按浮動利率發行之長、短期借款，使集團暴露於現金流量利率風險。民國 112 年度及 111 年度，本集團按浮動利率發行之借款為新台幣、美元及人民幣計價。

B. 本集團之借款係採攤銷後成本衡量，依據合約約定每年利率會重新訂價，因此本集團暴露於未來市場利率變動之風險。

C. 當借款利率上升或下跌 1%，而其他所有因素維持不變之情況下，民國 112 年度及 111 年度之稅後淨利將分別減少或增加 $12,957 及$15,494，主要係因浮動利率借款導致利息費用隨之變動所致。

(2)信用風險

A.本集團之信用風險係因客戶或金融工具之交易對手無法履行合約義務而導致本集團財務損失之風險，主要來自交易對手無法清償按收款條件支付之應收帳款及按攤銷後成本衡量之金融資產的合約現金流量。

B.本集團係以集團角度建立信用風險之管理。依內部明定之授信政策，集團內各營運個體與每一新客戶於訂定付款及提出交貨之條款與條件前，須對其進行管理及信用風險分析。內部風險控管係透過考慮其財務狀況、過往經驗及其他因素，以評估客戶之信用品質。個別風險之限額係董事會依內部或外部之評等而制訂，並定期監控信用額度之使用。

C.本集團當合約款項按約定之支付條款逾期超過 90 天，視為已發生違約。

D.本集團採用以下之前提假設，作為判斷自原始認列後金融工具之信用風險是否有顯著增加之依據：

(A)當合約款項按約定之支付條款逾期超過 30 天，視為金融資產自原始認列後信用風險已顯著增加。

(B)金融工具之外部信用評等之實際或預期顯著變動。

E.本集團用以判定債務工具投資為信用減損之指標如下：

(A)發行人發生重大財務困難，或將進入破產或其他財務重整之可能性大增；

(B)發行人由於財務困難而使該金融資產之活絡市場消失；

(C)發行人延滯或不償付利息或本金；

(D)導致發行人違約有關之全國性或區域性經濟情況不利之變化。

F.本集團針對已發生違約之應收票據及帳款，進行個別評估，認列 100%備抵損失。其餘則依據本集團授信條件、歷史發生損失率將應收票據及帳款分組進行評估，採用簡化作法以損失率法為基礎估計預期信用損失。本集團納入台灣經濟研究院景氣觀測報告對未來前瞻性的考量調整按特定期間歷史及現時資訊所建立之損失率，以估計應收票據及帳款的備抵損失。民國 112 年及 111 年 12 月 31 日之依個別及損失率法估計應收票據及帳款的備抵損失如下：

	個別	群組A	群組B	合計
112年12月31日				
預期損失率	100%	0.60%-1.96%	0.60%-96.21%	
帳面價值總額	$ 196,535	$1,246,026	$ 924,783	$2,367,344
備抵損失	$ 196,535	$ 11,929	$ 25,957	$ 234,421
111年12月31日				
預期損失率	100%	0.03%-2.92%	0.03%-95.51%	
帳面價值總額	$ 234,090	$ 977,408	$ 980,903	$2,192,401
備抵損失	$ 234,090	$ 9,556	$ 48,674	$ 292,320

群組A：依本集團評等之優質客戶。

群組B：其他客戶。

G.本集團採簡化作法之應收票據及帳款備抵損失變動表如下：

	112年	111年
1月1日	$ 292,320	$ 232,628
提列減損損失	-	58,902
減損損失迴轉	(56,949)	-
其他	(120)	596
匯率影響數	(830)	194
12月31日	$ 234,421	$ 292,320

(3)流動性風險

A.現金流量預測是由集團內各營運個體執行，並由集團財務部予以彙總。集團財務部監控集團流動資金需求之預測，確保其有足夠資金得以支應營運需要，並在任何時候維持足夠之未支用的借款承諾額度，以使集團不致違反相關之借款限額或條款。

B.各營運個體所持有之剩餘現金，在超過營運資金之管理所需時，將轉撥回集團財務部。集團財務部則將剩餘資金投資於定期存款、貨幣市場存款及有價證券，其所選擇之工具具有適當之到期日或足夠流動性，以因應上述預測並提供充足之調度水位。

C.下表係本集團之非衍生金融負債及以總額交割之衍生金融負債，按相關到期日予以分組，非衍生金融負債係依據資產負債表日至合約到期日之剩餘期間進行分析。下表所揭露之合約現金流量金額係未折現之金額。

	112年12月31日		111年12月31日	
	1年以下	1年以上	1年以下	1年以上
非衍生性金融負債：				
短期借款	$ 650,857	$ -	$ 704,396	$ -
應付票據	72,240	-	4,786	-
應付帳款	570,384	-	475,981	-
其他應付款	358,349	-	323,635	-
長期借款（包含一年內到期）	986,067	6,728	289,106	994,031
租賃負債	69,562	327,499	64,667	383,496
存入保證金（表列其他非流動負債）	-	19,993	-	20,961
長期應付設備款（表列其他非流動負債）	-	297	-	1,021

(三)公允價值資訊

1. 為衡量金融及非金融工具之公允價值所採用評價技術的各等級定義如下：

第一等級:企業於衡量日可取得之相同資產或負債於活絡市場之報價(未經調整)。活絡市場係指有充分頻率及數量之資產或負債交易發生，以在持續基礎上提供定價資訊之市場。本集團投資之上市櫃股票投資及有活絡市場公開報價衍生工具的公允價值皆屬之。

第二等級：資產或負債直接或間接之可觀察輸入值，但包括於第一等級之報價者除外。

第三等級：資產或負債之不可觀察輸入值。本集團投資非上市櫃股票及創投公司股票私募基金投資的公允價值均屬之。

2. 以成本衡量之投資性不動產的公允價值資訊請詳附註六(九)說明。

3. 非以公允價值衡量之金融工具包括現金及約當現金、應收票據、應收帳款、其他應收款、按攤銷後成本衡量之金融資產、短期借款、應付票據、應付帳款、其他應付款及長期借款(包含一年內到期)的帳面金額係公允價值之合理近似值。

4. 以公允價值衡量之金融及非金融工具，本集團依資產之性質、特性及風險及公允價值等級之基礎分類，相關資訊如下：

(1)本集團依資產及負債之性質分類，相關資訊如下：

112年12月31日	第一等級	第二等級	第三等級	合計
資產				
重複性公允價值				
透過損益按公允價值衡量之金融資產				
權益證券	$ 137,225	$ -	$ 20,000	$ 157,225
衍生工具	171	-	-	171
合計	$ 137,396	$ -	$ 20,000	$ 157,396

111年12月31日	第一等級	第二等級	第三等級	合計
資產				
重複性公允價值				
透過損益按公允價值衡量之金融資產				
權益證券	$ 124,680	$ -	$ -	$ 124,680

(2)本集團用以衡量公允價值所使用之方法及假設說明如下：

A. 本集團上市櫃股票採用收盤價作為公允價值輸入值，期貨採用結算價作為公允價值輸入值(即第一等級)。

B. 除上述有活絡市場之金融工具外，其餘金融工具之公允價值係以評價技術或參考交易對手報價取得。

C. 當評估非標準化且複雜性較低之金融工具時，例如無活絡市場之換匯合約，本集團採用廣為市場參與者使用之評價技術。此類金融工具之評價模型所使用之參數通常為市場可觀察資訊。

5. 本集團民國 112 年度及 111 年度無第一等級與第二等級間之任何移轉。

6. 本集團民國 112 年度及 111 年度無自第三等級轉入及轉出之情形。

7. 本集團對於公允價值歸類於第三等級之評價流程進行金融工具之獨立公允價值驗證，藉獨立來源資料使評價結果貼近市場狀態、確認資料來源係獨立、可靠、與其他資源一致以及代表可執行價格，並定期校準評價模型、進行回溯測試、更新評價模型所需輸入值及資料及其他任何必要之公允價值調整，以確保評價結果係屬合理。

8. 有關屬第三等級公允價值衡量項目所使用評價模型之重大不可觀察輸入值之量化資訊及重大不可觀察輸入值變動之敏感度分析說明如下：

	112年12月31日 公允價值	評價技術	重大不可觀察 輸入值	輸入值與 公允價值關係
非衍生權益工具：				
非上市櫃公司股票	$ -	市價法	缺乏市場流通性折價	市場流通性折價愈高，公允價值愈低
創投公司股票私募基金投資	20,000	淨資產價值法	不適用	不適用
合計	$ 20,000			

	111年12月31日 公允價值	評價技術	重大不可觀察 輸入值	輸入值與 公允價值關係
非衍生權益工具：				
非上市櫃公司股票	$ -	市價法	缺乏市場流通性折價	市場流通性折價愈高，公允價值愈低

9. 本集團經審慎評估選擇採用之評價模型及評價參數，惟當使用不同之評價模型或評價參數可能導致評價之結果不同。針對分類為第三等級之金融資產，若評價參數變動，則對本期損益之影響如下：

			112年12月31日 認列於損益	
	輸入值	變動	有利變動	不利變動
金融資產				
權益工具	缺乏市場流通性折價	± 1%	$ 200	($ 200)

			111年12月31日 認列於損益	
	輸入值	變動	有利變動	不利變動
金融資產				
權益工具	缺乏市場流通性折價	± 1%	$ -	$ -

十三、附註揭露事項

下列被投資公司相關資訊，於編製合併財務報告時皆已沖銷，以下揭露資訊僅供參考。

(一)重大交易事項相關資訊

1. 資金貸與他人：請詳附表一。

2.為他人背書保證：請詳附表二。

3.期末持有有價證券情形(不包含投資子公司及關聯企業部分)：請詳附表三。

4.累積買進或賣出同一有價證券之金額達新台幣三億元或實收資本額百分之二十以上：無。

5.取得不動產之金額達新台幣三億元或實收資本額百分之二十以上者：無。

6.處分不動產之金額達新台幣三億元或實收資本額百分之二十以上者：無。

7.與關係人進、銷貨交易金額達新台幣一億元或實收資本額百分之二十以上：請詳附表四。

8.應收關係人款項達新台幣一億元或實收資本額百分之二十以上：請詳附表五。

9.從事衍生工具交易：請詳附註六(二)、附註十二(二)。

10.母公司與子公司及各子公司間之業務關係及重要交易往來情形及金額：請詳附表六。

(二)轉投資事業相關資訊

被投資公司名稱，所在地區等相關資訊(不包含大陸被投資公司)：請詳附表七。

(三)大陸投資資訊

1.基本資料：請詳附表八。

2.直接或間接由第三地區事業與轉投資大陸被投資公司所發生之重大交易事項：請詳附註十三(一)。

(四)主要股東資訊

主要股東資訊：請詳附表九。

十四、部門資訊

(一)一般性資訊

本集團係以地區別銷售之角度經營業務及制定決策，故管理階層亦依此一模式用以辨認應報導部門。

本集團有 3 個應報導部門：甲部門、乙部門及丙部門。甲部門係於台北地區生產製造 LED 相關零組件；乙部門係於中國昆山及江門地區生產製造 TV 及 LED 相關零組件；丙部門係於桃園地區生產製造陶瓷基板相關零組件。

本集團之應報導部門係策略性事業單位，以提供不同之產品及勞務。由於每一策略性事業單位需要不同技術及行銷策略，故須分別管理。

(二)部門資訊

提供予主要營運決策者之應報導部門資訊如下：

	112年度					
	甲部門	乙部門	丙部門	其他部門	調整及銷除	總計
收入						
來自外部客戶收入	$ 2,568,731	$ 1,795,806	$ 603,617	$ 10,957	$ -	$ 4,979,111
部門間收入	29,745	381,999	1	792	(412,537)	-
客戶合約收入	$ 2,598,476	$ 2,177,805	$ 603,618	$ 11,749	($ 412,537)	$ 4,979,111
其他-租金收入	$ -	$ 89,585	$ -	$ -	$ -	$ 89,585
收入合計	$ 2,598,476	$ 2,267,390	$ 603,618	$ 11,749	($ 412,537)	$ 5,068,696
部門損益	$ 233,801	$ 99,894	$ 75,445	($ 48,966)	($ 115,739)	$ 244,435
部門損益包含:	-	-	-	-	-	
折舊及攤銷	$ 197,379	$ 180,405	$ 59,509	$ 18,578	($ 2,003)	$ 453,868
利息收入	$ 14,788	$ 16,738	$ 3,477	$ 264	($ 67)	$ 35,200
利息費用	$ 46,360	$ 8,630	$ 4,819	$ 67	($ 66)	$ 59,810
所得稅費用	$ 32,914	($ 1,854)	$ 10,953	$ 3,514	$ -	$ 45,527
採權益法之投資利益	$ 115,740	$ -	$ -	$ -	($ 115,740)	$ -
部門總資產	$ 6,611,982	$ 2,893,272	$ 855,479	$ 148,224	($ 2,711,746)	$ 7,797,211
部門總負債	$ 2,420,893	$ 699,985	$ 373,739	$ 17,089	($ 97,707)	$ 3,413,999

	111年度					
	甲部門	乙部門	丙部門	其他部門	調整及銷除	總計
收入						
來自外部客戶收入	$ 2,659,981	$ 1,955,522	$ 472,836	$ 15,849	$ -	$ 5,104,188
部門間收入	65,423	353,543	108	(5)	(419,069)	-
客戶合約收入	$ 2,725,404	$ 2,309,065	$ 472,944	$ 15,844	($ 419,069)	$ 5,104,188
其他-租金收入	$ -	$ 90,147	$ -	$ 1,592	$ -	$ 91,739
收入合計	$ 2,725,404	$ 2,399,212	$ 472,944	$ 17,436	($ 419,069)	$ 5,195,927
部門損益	$ 131,782	($ 52,712)	$ 36,913	($ 47,508)	$ 61,837	$ 130,312
部門損益包含:						
折舊及攤銷	$ 193,494	$ 221,769	$ 56,835	$ 14,787	($ 6,355)	$ 480,530
利息收入	$ 1,940	$ 9,859	$ 536	$ 856	$ -	$ 13,191
利息費用	$ 39,334	$ 18,734	$ 4,265	$ -	$ -	$ 62,333
所得稅費用	$ 28,493	$ 3,020	$ 6,843	$ -	$ -	$ 38,356
採權益法之投資利益	($ 61,838)	$ -	$ -	$ 61,838	$ -	$ -
部門總資產	$ 6,621,814	$ 2,919,377	$ 770,870	$ 152,881	($ 2,671,515)	$ 7,793,427
部門總負債	$ 2,578,735	$ 787,072	$ 343,085	$ 4,169	($ 140,430)	$ 3,572,631

(三)部門資訊調節

部門間之銷售係按公允交易原則進行。向主要營運決策者呈報之外部收入，與損益表內之收入採用一致之衡量方式。

(四)產品別之資訊

外部客戶收入來自電子零組件產品銷售收入及投資性不動產租金收入。收入淨額明細組成如下:

	112年度	111年度
導線架(LED/SMD)	$ 1,815,369	$ 2,123,911
均熱片(半導體)	1,074,125	1,001,660
TV背光模組	619,448	749,451
陶瓷基板	603,617	472,836
IC導線架	408,582	455,477
租金收入	89,585	91,739
其他	457,970	300,853
	$ 5,068,696	$ 5,195,927

（五）地區別資訊

本集團地區別資訊如下：

	112年度		111年度	
	收入	非流動資產	收入	非流動資產
中國	$ 3,070,623	$ 871,708	$ 3,212,822	$ 1,056,500
台灣	872,776	1,482,953	939,995	1,688,963
其他	1,125,297	-	1,043,110	-
	$ 5,068,696	$ 2,354,661	$ 5,195,927	$ 2,745,463

（六）重要客戶資訊

本集團重要客戶資訊如下：

	112年度		111年度	
	收入	部門	收入	部門
B	$ 411,447	甲、乙及丙部門	$ 482,028	甲、乙及丙部門
C	906,559	甲、乙及丙部門	1,061,174	甲、乙及丙部門
	$ 1,318,006		$ 1,543,202	

（以下空白）

一詮精密工業股份有限公司及子公司

資金貸與他人

民國112年1月1日至12月31日

附表一

單位：新台幣仟元

(除特別註明者外)

編號	貸出資金之公司	貸與對象	往來項目	是否為關係人	本期最高金額	期末餘額(註3)	實際動支金額	利率區間	資金貸與性質	業務往來金額(註2)	有短期融通資金必要之原因	提列備抵呆帳金額	擔保品名稱	擔保品價值	對個別對象資金貸與限額(註1)	資金貸與總額(註1)	備註
0	一詮精密工業股份有限公司	一詮科技(中國)有限公司	其他應收款-關係人	Y	$ 87,261	$ 39,346	$ 39,346	0.00%	短期資金融通	$ -	營運週轉	$ -	-	$ -	$ 209,554	$ 1,676,436	-
0	一詮精密工業股份有限公司	喜茂股份有限公司	其他應收款-關係人	Y	30,000	30,000	5,000	2.50%	短期資金融通	-	營運週轉	-	-	-	209,554	1,676,436	-
1	一詮精密電子工業(中國)有限公司	一詮科技(中國)有限公司	其他應收款-關係人	Y	167,526	111,155	111,155	2.00%	短期資金融通	-	營運週轉	-	-	-	271,234	542,469	-

註1：本公司及I-CHIUN CAYMAN PRECISION INDUSTRY CO. LTD 「資金貸與他人處理程序」規定貸與他人資金總額以本公司最近期財務報表淨值40%為限，因業務往來關係從事資金貸與時，其貸與累計金額不得超過最近期財務報表淨值30%，其因業務往來貸與之金額，不得超過業務往來金額(註2)；其因短期資金融通貸與累計金額不得超過最近期財務報表淨值10%；貸與個別公司之金額，不得超過本公司淨值5%。

一詮精密電子工業(中國)有限公司「資金貸與他人處理程序」規定因短期資金融通貸與累計金額不得超過最近期財務報表淨值20%；貸與個別公司之金額，不得超過公司淨值10%；資金貸與由母公司直接及間接持有表決權股份百分之百之國外子公司，資金貸與總額不得超過貸與公司淨值40%，貸與個別公司之金額，不得超過本公司淨值20%。

一造科技(深圳)有限公司「資金貸與他人處理程序」規定因短期資金融通貸與累計金額不得超過最近期財務報表淨值10%；貸與個別公司之金額，不得超過公司淨值8%，其因業務往來貸與之金額，不得超過業務往來金額(註2)。資金貸與由母公司直接及間接持有表決權股份百分之百之國外子公司，資金貸與總額不得超過貸與公司淨值40%，貸與個別公司之金額，不得超過本公司淨值20%。

一詮科技(中國)有限公司「資金貸與他人處理程序」規定因短期資金融通貸與累計金額不得超過最近期財務報表淨值20%；貸與個別公司之金額，不得超過公司淨值10%；資金貸與由母公司直接及間接持有表決權股份百分之百之國外子公司，資金貸與總額不得超過貸與公司淨值40%，貸與個別公司之金額，不得超過本公司淨值20%。

其最近期財務報表係指最近期經會計師查核(核閱)簽證之財務報表。

註2：其業務往來金額係指雙方間進貨、銷貨或買賣固定資產金額；若同時有進貨、銷貨或買賣固定資產時，以進貨、銷貨或買賣固定資產之前一年度統計數孰高者。

註3：期末餘額係指董事會通過之資金貸與額度。

一詮精密工業股份有限公司及子公司

為他人背書保證

民國112年1月1日至12月31日

附表二

單位：新台幣仟元

(除特別註明者外)

編號(註1)	背書保證者公司名稱	被背書保證對象公司名稱	被背書保證對象關係(註2)	對單一企業背書保證限額(註3)	本期最高背書保證餘額(註4)	期末背書保證餘額(註5)	實際動支金額(註6)	以財產擔保之背書保證金額	累計背書保證金額佔最近期財務報表淨值之比率	背書保證最高限額	屬母公司對子公司背書保證	屬子公司對母公司背書保證(註7)	屬大陸地區背書保證(註7)	備註
0	一詮精密工業股份有限公司	一詮科技(中國)有限公司	2	838,218	366,993	305,112	86,969	-	7%	2,095,545	Y	N	Y	-
0	一詮精密工業股份有限公司	立誠光電股份有限公司	2	838,218	50,000	-	-	-	0%	2,095,545	Y	N	N	-

註1：編號欄之說明如下：

(1).發行人填0。

(2).被投資公司按公司別由阿拉伯數字1開始依序編號。

註2：背書保證者與被背書保證對象之關係有下列7種，標示種類即可：

(1).有業務往來之公司。

(2).公司直接或間接持有表決權之股份超過百分之五十之公司。

(3).直接及間接對公司持有表決權之股份超過百分之五十之公司。

(4).公司直接及間接持有表決權股份達百分之九十以上之公司間。

(5).基於承攬工程需要之同業間或共同起造人間依合約規定互保之公司。

(6).因共同投資關係由各全體出資股東依其持股比率對其背書保證之公司。

(7).同業間依消費者保護法規範從事預售屋銷售合約之履約保證連帶擔保。

註3：本公司、一詮科技(中國)有限公司及一詮精密電子工業(中國)有限公司對他公司保證不得超過最近期財務報表淨值之50%；

為單一企業保證不得超過本公司、一詮科技(中國)有限公司及一詮精密電子工業(中國)有限公司最近期財務報表淨值20%為限。

其最近期財務報表係指最近期經會計師查核(核閱)簽證之財務報表。

註4：當年度為他人背書保證之最高餘額。

註5：應填列董事會通過之金額。但董事會依公開發行公司資金貸與及背書保證處理準則第十二條第八款授權董事長決行者，係指董事長決行之金額。

註6：應輸入被背書保證公司於使用背書保證餘額範圍內之實際動支金額。

註7：屬上市櫃母公司對子公司背書保證者、屬子公司對上市櫃母公司背書保證者、屬大陸地區背書保證者始須填列Y。

一詮精密工業股份有限公司及子公司

期末持有有價證券情形（不包含投資子公司及關聯企業部分）

民國112年12月31日

附表三

單位：新台幣仟元

（除特別註明者外）

持有之公司	有價證券種類及名稱		與有價證券發行人之關係	帳列科目	期末 股數（仟股）	期末 帳面金額	期末 持股比例	期末 公允價值	備註
一詮精密工業股份有限公司	股票	原創	-	透過損益按公允價值衡量之金融資產－流動	84	-	0.13%	-	未質押
一詮精密工業股份有限公司	股票	力致	-	透過損益按公允價值衡量之金融資產－流動	570	92,625	0.69%	92,625	未質押
一詮精密工業股份有限公司	股票	鴻華先進-創	-	透過損益按公允價值衡量之金融資產－流動	1,000	44,600	0.06%	44,600	未質押
一造科技(深圳)有限公司	股票	深圳市藍科電子有限公司	-	透過損益按公允價值衡量之金融資產－非流動	1,519	-	1.48%	-	未質押
一詮精密工業股份有限公司	股票	倍利生技	-	透過損益按公允價值衡量之金融資產－非流動	2,000	20,000	1.00%	20,000	未質押
一詮精密工業股份有限公司	股票	東貝	-	透過損益按公允價值衡量之金融資產－非流動	3,157	-	0.68%	-	未質押
一詮精密工業股份有限公司	特別股	冠輝科技	其負責人係本公司之董事二等親	透過損益按公允價值衡量之金融資產－非流動	5,000	-	15.14%	-	未質押

一詮精密工業股份有限公司及子公司

與關係人進、銷貨之金額達新台幣一億元或實收資本額百分之二十以上

民國112年1月1日至12月31日

附表四

單位：新台幣仟元

（除特別註明者外）

進（銷）貨之公司	交易對象名稱	關係	交易情形				交易條件與一般交易不同之情形及原因（註1）		應收（付）票據、帳款		備註
			進（銷）貨	金額	佔總進（銷）貨之比率	授信期間	單價	授信期間	餘額	佔總應收（付）票據、帳款之比率	（註2）
一詮科技(中國)有限公司	一詮精密工業股份有限公司	最終母公司	銷貨	$ 385,400	27%	月結30天	不適用	-	$ 35,803	7%	

一詮精密工業股份有限公司及子公司

應收關係人款項達新台幣一億元或實收資本額百分之二十以上

民國112年12月31日

附表五

單位：新台幣仟元

(除特別註明者外)

帳列應收款項之公司	交易對象名稱	關係	應收關係人款項餘額	週轉率	逾期應收關係人款項 金額	處理方式	應收關係人款項期後收回金額	提列備抵呆帳金額
一詮精密電子工業(中國)有限公司	一詮科技(中國)有限公司	集團子公司	125,934	-	125,934	註1、註2	8,654	-

註1：一詮精密電子工業(中國)有限公司對一詮科技(中國)有限公司超過正常授信期限一定期間之應收款項$111,155，經評估屬實質資金貸與，已轉列其他應收款，並已於「附表一-資金貸與他人」中揭露。
註2：業已加強催收中。

一詮精密工業股份有限公司及子公司

母公司與子公司及各子公司間之業務關係及重要交易往來情形及金額

民國112年1月1日至12月31日

附表六

單位：新台幣仟元

(除特別註明者外)

編號(註1)	交易人名稱	交易往來對象	與交易人之關係(註2)	交易往來情形			
				科目	金額	交易條件	佔合併總營收或總資產之比率(註3)
1	一詮科技(中國)有限公司	一詮精密工業股份有限公司	2	銷貨收入	$ 381,999	月結30天	8
2	一詮精密電子工業(中國)有限公司	一詮科技(中國)有限公司	3	應收帳款(含其他應收款)	125,934	-	2

註1：母公司及子公司相互間之業務往來資訊應分別於編號欄註明，編號之填寫方法如下：

(1)母公司填0。

(2)子公司依公司別由阿拉伯數字1開始依序編號。

註2：與交易人之關係有以下三種，標示種類即可：

(1)母公司對子公司。

(2)子公司對母公司。

(3)子公司對子公司。

註3：交易往來金額佔合併總營收或總資產比率之計算，若屬資產負債科目者，以期末餘額佔合併總資產之方式計算；若屬損益科目者，以期末累積金額佔合併總營收之方式計算。

註4：上開揭露標準為交易金額達新台幣一億元或實收資本額百分之二十以上者。惟上述關係人交易於編製合併報表時，業已沖銷。

一詮精密工業股份有限公司及子公司

被投資公司名稱、所在地區等相關資訊（不包含大陸被投資公司）

民國112年1月1日至12月31日

附表七

單位：新台幣仟元

（除特別註明者外）

投資公司名稱	被投資公司名稱	所在地區	主要營業項目	原始投資金額		期末持有			被投資公司本期	本期認列之投資(損)益	備註
				本期期末	去年年底	股數	比率	帳面金額	(損)益(註1)	(註2)	
一詮精密工業股份有限公司	MORE FORTUNE PROFITS LIMITED	英屬維京群島	一般投資業務	$ 1,155,595	$ 1,155,595	36,179,299	100%	$ 2,360,749	$ 110,734	110,734	-
一詮精密工業股份有限公司	立誠光電股份有限公司	台灣	LED陶瓷基座之製造及買賣	260,497	264,043	18,365,773	69.720%	332,583	64,492	44,974	-
一詮精密工業股份有限公司	喜茂股份有限公司	台灣	電子零組件製造業及買賣業等	125,000	125,000	12,500,000	55.556%	34,698	(47,599)	(26,444)	-
一詮精密工業股份有限公司	世銓科技股份有限公司	台灣	其他金屬製品製造業及買賣業等	20,000	-	2,000,000	56.259%	19,561	(781)	(440)	
MORE FORTUNE PROFITS LIMITED	I-CHIUN(CAYMAN) PRECISION INDUSTRY CO., LTD.	開曼群島	一般投資業務	443,168 (註3)	443,168 (註3)	14,433,075	100%	1,470,380	53,460	-	-
MORE FORTUNE PROFITS LIMITED	I-CHIUN TECHNOLOGY CO., LTD.	塞席爾	一般投資業務	921,150 (註3)	921,150 (註3)	30,000,000	100%	841,845	47,693	-	-

註1：上述被投資公司相關資料係經會計師查核之財務報表編製。

註2：僅填寫本公司認列直接轉投資之各子公司及採權益法評價之各被投資公司之損益金額，餘得免填。

註3：係依各被投資公司原始投資金額，依期末美元對新台幣之匯率 30.705 元及人民幣對新台幣之匯率 4.327 元換算之。

一詮精密工業股份有限公司及子公司

大陸投資資訊－基本資料

民國112年1月1日至12月31日

附表八

單位：新台幣仟元

(除特別註明者外)

大陸被投資公司名稱	主要營業項目	實收資本額(註2)	投資方式	本期期初自台灣匯出累積投資金額(註2)	本期匯出或收回投資金額 匯出	本期匯出或收回投資金額 收回	本期期末自台灣匯出累積投資金額	被投資公司本期(損)益	本公司直接或間接投資之持股比例	本期認列投資(損)益(註1)	期末投資帳面金額	截至本期止已匯回投資收益	備註
一造科技(深圳)有限公司	LED導線架之買賣及生產製造	$ 32,453	其他方式：一詮精密電子工業(中國)有限公司投資	$ 78,298	$ -	$ -	$ 78,298	($ 719)	100.00	($ 719)	$ 4,724	$ -	-
一詮精密電子工業(中國)有限公司	直下式背光模組零組件之製造及買賣、投資性不動產租賃	745,151	透過轉投資第三地區現有公司再投資大陸(I-CHIUN(CAYMAN)投資)	506,633	-	-	506,633	53,337	100.00	53,337	1,356,172	-	-
一詮精密電子(南京)有限公司	投資性不動產租賃	243,236	透過轉投資第三地區現有公司再投資大陸(I-CHIUN(CAYMAN)投資)	153,525	-	-	153,525	(3,381)	100.00	(3,381)	29,185	-	-
一詮科技(中國)有限公司	LED導線架之買賣及生產製造、投資性不動產租賃	1,244,549	透過轉投資第三地區現有公司再投資大陸(I-CHIUN TECH)及一詮精密電子工業(中國)有限公司投資)	614,100	-	-	614,100	73,115	100.00	73,115	1,290,572	-	
永旭盛科技(深圳)有限公司	五金製品之製造加工及買賣	-	透過轉投資第三地區現有公司再投資大陸(MORE FORTUNE 投資)	30,366	-	-	30,366	-	-	-	-	-	註3

註1：上述被投資公司相關資料係經會計師查核之財務報表編製。

註2：係依各被投資公司原始投資金額，依期末美元對新台幣之匯率 30.705 元及人民幣對新台幣之匯率 4.327 元換算之。

註3：永旭盛科技(深圳)有限公司已於民國109年度完成清算註銷，未有清算後剩餘財產，截至2023年12月31日，尚未向投審會辦理扣減大陸投資金額。

公司名稱	本期期末累計自台灣匯出赴大陸地區投資金額	經濟部投審會核准投資金額	依經濟部投審會規定赴大陸地區投資限額
一詮精密工業股份有限公司	$ 1,382,922	$ 1,382,922	$ 2,629,927

一詮精密工業股份有限公司及子公司

主要股東資訊

民國112年12月31日

附表九

主要股東名稱	股份	
	持有股數（股）	持股比例
周萬順	21,756,157	9.80%
李忠義	16,007,705	7.21%

說明：若公司係向集保公司申請取得本表資訊者，得於本表附註說明以下事項：

（1）本表主要股東資訊係由集保公司以每季底最後一個營業日，計算股東持有公司已完成無實體登錄交付（含庫藏股）之普通股及特別股合計達百分之五以上資料。至於公司財務報告所記載股本與公司實際已完成無實體登錄交付股數，可能因編製計算基礎不同或有差異。

（2）上開資料如屬股東將持股交付信託，係以受託人開立信託專戶之委託人個別分戶揭示。至於股東依據證券交易法令辦理持股超過百分之十之內部人股權申報，其持股包括本人持股加計其交付信託且對信託財產具有運用決定權股份等，有關內部人股權申報資料請參閱公開資訊觀測站。

pwc 資誠

會計師查核報告

(113)財審報字第 23004620 號

一詮精密工業股份有限公司　公鑒：

查核意見

一詮精密工業股份有限公司（以下簡稱「一詮公司」）民國 112 年及 111 年 12 月 31 日之個體資產負債表，暨民國 112 年及 111 年 1 月 1 日至 12 月 31 日之個體綜合損益表、個體權益變動表、個體現金流量表，以及個體財務報表附註(包括重大會計政策彙總)，業經本會計師查核竣事。

依本會計師之意見，基於本會計師之查核結果及其他會計師之查核報告（請參閱其他事項段），上開個體財務報表在所有重大方面係依照證券發行人財務報告編製準則編製，足以允當表達一詮公司民國 112 年及 111 年 12 月 31 日之個體財務狀況，暨民國 112 年及 111 年 1 月 1 日至 12 月 31 日之個體財務績效及個體現金流量。

查核意見之基礎

本會計師係依照會計師受託查核簽證財務報表規則及中華民國審計準則執行查核工作。本會計師於該等準則下之責任將於會計師查核個體財務報表之責任段進一步說明。本會計師所隸屬事務所受獨立性規範之人員已依中華民國會計師職業道德規範，與一詮公司保持超然獨立，並履行該規範之其他責任。基於本會計師之查核結果及其他會計師之查核報告本會計師相信已取得足夠及適切之查核證據，以作為表示查核意見之基礎。

關鍵查核事項

關鍵查核事項係指依本會計師之專業判斷，對一詮公司民國 112 年度個體財務報表之查核最為重要之事項。該等事項已於查核個體財務報表整體及形成查核意見之過程中予以因應，本會計師並不對該等事項單獨表示意見。

一詮公司民國 112 年度個體財務報表之關鍵查核事項如下：

備抵存貨跌價損失之評估

事項說明

存貨之會計政策請詳個體財務報表附註四(十一)；存貨評價之會計估計及假設之不確定性，請詳個體財務報表附註五(二)；存貨備抵跌價損失之說明，請詳個體財務報表附註六(五)。一詮公司民國 112 年 12 月 31 日之存貨及備抵跌價損失分別為新台幣 851,556 仟元及新台幣 125,069 仟元。

一詮公司存貨評價係按成本與淨變現價值孰低計算，考量科技環境快速變遷，其衡量方式會運用判斷及估計存貨因產品過時陳舊或無市場銷售價值之風險較高。一詮公司存貨係按成本與淨變現價值孰低者衡量；對超過特定期間貨齡之存貨及個別辨認有過時陳舊之存貨，其淨變現價值係依據存貨去化程度與折價幅度之歷史資訊推算而得。

因一詮公司存貨及其備抵跌價損失金額對於財務報表影響重大，且針對過時陳舊存貨評價時所採用之淨變現價值常涉及主觀判斷未來是否仍存有市場銷售價值，因而具高度估計不確定性，因此本會計師將備抵存貨跌價損失之評估列為查核最為重要事項之一。

因應之查核程序

本會計師針對上開關鍵查核事項已執行之查核程序彙總說明如下：

1. 依據對一詮公司及產業性質之瞭解，評估其存貨備抵跌價損失所採用提列政策與程序之合理性，包括決定淨變現價值所作之存貨分類及判斷過時陳舊之存貨項目。
2. 瞭解一詮公司存貨管理之流程、檢視其年度盤點計畫並參與年度存貨盤點，以評估管理階層區分及管控過時陳舊存貨之有效性。
3. 驗證會計估計之方法係適當且一致採用，其中包括一詮公司辨認淨變現價值、存貨呆滯、過時或毀損項目的程序、方法及假設，係與前期一致。
4. 抽查個別存貨料號所使用之銷售價格來源資訊，輔以比較前期提列之備抵跌價損失及參酌期後事項，評估一詮公司決定備抵跌價損失之合理性。

其他事項－提及其他會計師之查核

列入一詮公司個體財務報表之部份採用權益法之投資，其財務報表未經會計師查核，而係由其他會計師查核。因此，本會計師對上開個體財務報表所表示意見中，有關該等公司財務報表所列之金額，係依據其他會計師之查核報告。該等採用權益法之投資民國 111 年 12 月 31 日之餘額為新台幣 61,143 仟元，佔資產總額之 1%。民國 111 年度對前述公司認列之綜合損失為新台幣 25,190 仟元，占綜合損益之(17%)。

管理階層與治理單位對個體財務報表之責任

管理階層之責任係依照證券發行人財務報告編製準則編製允當表達之個體財務報表，且維持與個體財務報表編製有關之必要內部控制，以確保個體財務報表未存有導因於舞弊或錯誤之重大不實表達。

於編製個體財務報表時，管理階層之責任亦包括評估一詮公司繼續經營之能力、相關事項之揭露，以及繼續經營會計基礎之採用，除非管理階層意圖清算一詮公司或停止營業，或除清算或停業外別無實際可行之其他方案。

一詮公司之治理單位(含審計委員會)負有監督財務報導流程之責任。

會計師查核個體財務報表之責任

本會計師查核個體財務報表之目的,係對個體財務報表整體是否存有導因於舞弊或錯誤之重大不實表達取得合理確信,並出具查核報告。合理確信係高度確信,惟依照中華民國審計準則執行之查核工作無法保證必能偵出個體財務報表存有之重大不實表達。不實表達可能導因於錯誤或舞弊。如不實表達之個別金額或彙總數可合理預期將影響個體財務報表使用者所作之經濟決策,則被認為具有重大性。

本會計師依照中華民國審計準則查核時,運用專業判斷及專業懷疑。本會計師亦執行下列工作:

1. 辨認並評估個體財務報表導因於錯誤及舞弊之重大不實表達風險;對所評估之風險設計及執行適當之因應對策;並取得足夠及適切之查核證據以作為查核意見之基礎。因舞弊可能涉及共謀、偽造、故意遺漏、不實聲明或踰越內部控制,故未偵出導因於舞弊之重大不實表達之風險高於導因於錯誤者。
2. 對與查核攸關之內部控制取得必要之瞭解,以設計當時情況下適當之查核程序,惟其目的非對一詮公司內部控制之有效性表示意見。
3. 評估管理階層所採用會計政策之適當性,及其所作會計估計與相關揭露之合理性。
4. 依據所取得之查核證據,對管理階層採用繼續經營會計基礎之適當性,以及使一詮公司繼續經營之能力可能產生重大疑慮之事件或情況是否存在重大不確定性,作出結論。本會計師若認為該等事件或情況存在重大不確定性,則須於查核報告中提醒個體財務報表使用者注意個體財務報表之相關揭露,或於該等揭露係屬不適當時修正查核意見。本會計師之結論係以截至查核報告日所取得之查核證據為基礎。惟未來事件或情況可能導致一詮公司不再具有繼續經營之能力。
5. 評估個體財務報表(包括相關附註)之整體表達、結構及內容,以及個體財務報表是否允當表達相關交易及事件。

pwc 資誠

6. 對於一詮公司內組成個體之財務資訊取得足夠及適切之查核證據，以對個體財務報表表示意見。本會計師負責個體查核案件之指導、監督及執行，並負責形成個體財務報表之查核意見。

本會計師與治理單位之溝通事項，包括所規劃之查核範圍及時間，以及重大查核發現（包括於查核過程中所辨認之內部控制顯著缺失）。

本會計師亦向治理單位提供本會計師所隸屬事務所受獨立性規範之人員已遵循中華民國會計師職業道德規範中有關獨立性之聲明，並與治理單位溝通所有可能被認為會影響會計師獨立性之關係及其他事項（包括相關防護措施）。

本會計師從與治理單位溝通之事項中，決定對一詮公司民國 112 年度個體財務報表查核之關鍵查核事項。本會計師於查核報告中敘明該等事項，除非法令不允許公開揭露特定事項，或在極罕見情況下，本會計師決定不於查核報告中溝通特定事項，因可合理預期此溝通所產生之負面影響大於所增進之公眾利益。

資 誠 聯 合 會 計 師 事 務 所

會計師 阮呂曼玉

會計師 馮敏娟

前行政院金融監督管理委員會
核准簽證文號：金管證審字第 0990058257 號
前行政院金融監督管理委員會證券期貨局
核准簽證文號：金管證六字第 0960038033 號

中 華 民 國 1 1 3 年 3 月 5 日

一詮精密工業股份有限公司

個體資產負債表

民國112年及111年12月31日

單位：新台幣仟元

	資產	附註	112年12月31日 金額	%	111年12月31日 金額	%
	流動資產					
1100	現金及約當現金	六(一)	$ 557,972	8	$ 519,503	8
1110	透過損益按公允價值衡量之金融資產－流動	六(二)	137,225	2	124,680	2
1136	按攤銷後成本衡量之金融資產－流動	六(三)及八	28,000	-	-	-
1170	應收帳款淨額	六(四)及十二(二)	960,792	15	881,579	13
1180	應收帳款－關係人淨額	六(四)、七及十二(二)	17,519	-	75,188	1
1200	其他應收款		88,689	1	32,837	1
1210	其他應收款－關係人	七	44,346	1	44,563	1
1220	本期所得稅資產		-	-	52	-
130X	存貨	六(五)	726,487	11	851,081	13
1479	其他流動資產－其他		33,849	1	24,310	-
11XX	**流動資產合計**		2,594,879	39	2,553,793	39
	非流動資產					
1510	透過損益按公允價值衡量之金融資產－非流動	六(二)	20,000	-	-	-
1535	按攤銷後成本衡量之金融資產－非流動	六(三)及八	-	-	28,000	-
1550	採用權益法之投資	六(六)	2,747,591	42	2,651,628	40
1600	不動產、廠房及設備	六(七)及八	834,707	13	884,031	13
1755	使用權資產	六(八)	293,579	5	320,683	5
1780	無形資產		22,147	-	16,790	-
1840	遞延所得稅資產	六(二十二)	78,620	1	67,549	1
1900	其他非流動資產	六(二十四)	20,459	-	99,340	2
15XX	**非流動資產合計**		4,017,103	61	4,068,021	61
1XXX	**資產總計**		$ 6,611,982	100	$ 6,621,814	100

(續次頁)

一詮精密工業股份有限公司

個體資產負債表

民國112年及111年12月31日

單位：新台幣仟元

	負債及股東權益	附註	112年12月31日 金額	%	111年12月31日 金額	%
	負債					
	流動負債					
2100	短期借款	六(九)	$ 240,000	4	$ 260,000	4
2130	合約負債－流動	六(十七)	-	-	13,029	-
2170	應付帳款	七	304,055	5	219,482	3
2200	其他應付款	六(十)	183,606	3	150,047	2
2230	本期所得稅負債		10,140	-	7,399	-
2280	租賃負債－流動		43,205	1	37,322	1
2320	一年或一營業週期內到期長期負債	六(十一)及八	960,000	14	240,000	4
2399	其他流動負債－其他		3,632	-	5,021	-
21XX	**流動負債合計**		1,744,638	27	932,300	14
	非流動負債					
2540	長期借款	六(十一)及八	-	-	960,000	14
2570	遞延所得稅負債	六(七)(二十二)	321,416	5	299,658	5
2580	租賃負債－非流動		271,880	4	301,780	5
2600	其他非流動負債	六(十二)	82,959	1	84,997	1
25XX	**非流動負債合計**		676,255	10	1,646,435	25
2XXX	**負債總計**		2,420,893	37	2,578,735	39
	權益					
	股本	六(十四)				
3110	普通股股本		2,219,586	34	2,219,586	34
	資本公積	六(十五)				
3200	資本公積		1,864,432	28	1,814,424	27
	保留盈餘	六(十六)				
3310	法定盈餘公積		32,697	-	22,267	-
3320	特別盈餘公積		122,718	2	115,330	2
3350	未分配盈餘		203,870	3	111,683	2
	其他權益					
3400	其他權益		(212,676)	(3)	(179,509)	(3)
3500	庫藏股票	六(十四)	(39,538)	(1)	(60,702)	(1)
3XXX	**權益總計**		4,191,089	63	4,043,079	61
	重大或有負債及未認列之合約承諾	九				
	重大之期後事項	十一				
3X2X	**負債及權益總計**		$ 6,611,982	100	$ 6,621,814	100

後附個體財務報表附註為本個體財務報告之一部分，請併同參閱。

董事長：周萬順　　經理人：周萬順　　會計主管：楊柏榮

一詮精密工業股份有限公司

個體綜合損益表

民國 112 年及 111 年 1 月 1 日至 12 月 31 日

單位：新台幣仟元
(除每股盈餘為新台幣元外)

	項目	附註	112 年度 金額	%	111 年度 金額	%
4000	營業收入	六(十七)及七	$ 2,598,476	100	$ 2,725,404	100
5000	營業成本	六(五)(二十一)及七	(2,227,955)	(86)	(2,422,592)	(89)
5900	營業毛利		370,521	14	302,812	11
5910	未實現銷貨(利益)損失		(2,033)	-	4,181	-
5950	營業毛利淨額		368,488	14	306,993	11
	營業費用	六(二十一)及七				
6100	推銷費用		(72,068)	(3)	(77,911)	(3)
6200	管理費用		(191,915)	(7)	(114,289)	(4)
6300	研究發展費用		(36,540)	(1)	(39,654)	(1)
6450	預期信用減損利益	十二(二)	7,673	-	8,511	-
6000	營業費用合計		(292,850)	(11)	(223,343)	(8)
6900	營業利益		75,638	3	83,650	3
	營業外收入及支出					
7100	利息收入		11,219	1	1,378	-
7010	其他收入	六(十八)	3,171	-	6,915	-
7020	其他利益及損失	六(十九)	61,309	2	127,196	5
7050	財務成本	六(二十)	(46,360)	(2)	(39,334)	(1)
7070	採用權益法認列之子公司、關聯企業及合資損益之份額	六(六)	128,824	5	(48,024)	(2)
7000	營業外收入及支出合計		158,163	6	48,131	2
7900	**稅前淨利**		233,801	9	131,781	5
7950	所得稅費用	六(二十二)	(32,914)	(1)	(28,493)	(1)
8200	**本期淨利**		$ 200,887	8	$ 103,288	4
	其他綜合損益(淨額)					
	不重分類至損益之項目					
8311	確定福利計畫之再衡量數	六(十二)	($ 4,623)	-	$ 3,500	-
8349	與不重分類之項目相關之所得稅	六(二十二)	924	-	(700)	-
8310	不重分類至損益之項目總額		(3,699)	-	2,800	-
	後續可能重分類至損益之項目					
8361	國外營運機構財務報表換算之兌換差額		(41,459)	(2)	47,799	2
8399	與可能重分類之項目相關之所得稅	六(二十二)	8,292	-	(9,560)	(1)
8360	後續可能重分類至損益之項目總額		(33,167)	(2)	38,239	1
8300	**其他綜合損益(淨額)**		($ 36,866)	(2)	$ 41,039	1
8500	**本期綜合損益總額**		$ 164,021	6	$ 144,327	5
	每股盈餘	六(二十三)				
9750	基本每股盈餘		$ 0.92		$ 0.47	
9850	稀釋每股盈餘		$ 0.92		$ 0.46	

後附個體財務報表附註為本個體財務報告之一部分，請併同參閱。

董事長：周萬順　　經理人：周萬順　　會計主管：楊柏榮

一詮精密工業股份有限公司

個體權益變動表

民國 112 年及 111 年 1 月 1 日至 12 月 31 日

單位：新台幣仟元

	附註	普通股股本	資本公積	保留盈餘 法定盈餘公積	保留盈餘 特別盈餘公積	保留盈餘 保留盈餘	其他權益 國外營運機構財務報表換算之兌換差額	庫藏股票	權益總額
111 年度									
111 年 1 月 1 日餘額		$ 2,219,586	$ 1,847,718	$ -	$ -	$ 222,670	($ 217,748)	$ -	$ 4,072,226
本期淨利		-	-	-	-	103,288	-	-	103,288
本期其他綜合損益		-	-	-	-	2,800	38,239	-	41,039
本期綜合損益總額		-	-	-	-	106,088	38,239	-	144,327
110 年度盈餘指撥及分配：	六(十六)								
提列法定盈餘公積		-	-	22,267	-	(22,267)	-	-	-
提列特別盈餘公積		-	-	-	115,330	(115,330)	-	-	-
發放現金股利		-	-	-	-	(77,686)	-	-	(77,686)
資本公積配發現金股利	六(十五)(十六)	-	(33,294)	-	-	-	-	-	(33,294)
對子公司所有權益變動數		-	-	-	-	(1,792)	-	-	(1,792)
庫藏股買回	六(十四)	-	-	-	-	-	-	(60,702)	(60,702)
111 年 12 月 31 日餘額		$ 2,219,586	$ 1,814,424	$ 22,267	$ 115,330	$ 111,683	($ 179,509)	($ 60,702)	$ 4,043,079
112 年度									
112 年 1 月 1 日餘額		$ 2,219,586	$ 1,814,424	$ 22,267	$ 115,330	$ 111,683	($ 179,509)	($ 60,702)	$ 4,043,079
本期淨利		-	-	-	-	200,887	-	-	200,887
本期其他綜合損益		-	-	-	-	(3,699)	(33,167)	-	(36,866)
本期綜合損益總額		-	-	-	-	197,188	(33,167)	-	164,021
111 年度盈餘指撥及分配：	六(十六)								
提列法定盈餘公積		-	-	10,430	-	(10,430)	-	-	-
提列特別盈餘公積		-	-	-	7,388	(7,388)	-	-	-
發放現金股利		-	-	-	-	(87,183)	-	-	(87,183)
庫藏股買回	六(十四)	-	-	-	-	-	-	(29,326)	(29,326)
股份基礎給付酬勞成本	六(十三)(十五)	-	47,962	-	-	-	-	-	47,962
員工認購庫藏股	六(十四)(十五)	-	(151)	-	-	-	-	50,490	50,339
處分子公司股權(未喪失控制力)	六(十五)	-	2,197	-	-	-	-	-	2,197
112 年 12 月 31 日餘額		$ 2,219,586	$ 1,864,432	$ 32,697	$ 122,718	$ 203,870	($ 212,676)	($ 39,538)	$ 4,191,089

後附個體財務報表附註為本個體財務報告之一部分，請併同參閱。

董事長：周萬順　　經理人：周萬順　　會計主管：楊柏榮

一詮精密工業股份有限公司
個體現金流量表
民國112年及111年1月1日至12月31日

單位：新台幣仟元

	附註	112年1月1日至12月31日	111年1月1日至12月31日
營業活動之現金流量			
本期稅前淨利		$ 233,801	$ 131,781
調整項目			
收益費損項目			
折舊費用	六(七)(八)(二十一)	193,018	190,101
攤銷費用	六(二十一)	4,361	3,394
預期信用減損迴轉利益	十二(二)	(7,673)	(8,511)
透過損益按公允價值衡量之金融資產淨利益	六(二)(十九)	(50,042)	(9,871)
利息費用	六(二十)	46,360	39,334
利息收入		(11,219)	(1,378)
股利收入	六(十八)	-	(180)
股份基礎給付酬勞成本	六(十三)	47,962	-
採用權益法之子公司損益之份額	六(六)	(128,824)	48,024
處分不動產、廠房及設備利益	六(十九)	(2,185)	(6,945)
聯屬公司間未實現利益		(2,003)	(6,357)
未實現銷貨損失(利益)		2,033	(4,181)
與營業活動相關之資產/負債變動數			
與營業活動相關之資產之淨變動			
透過損益按公允價值衡量之金融資產		(23,462)	(109,289)
應收帳款(含關係人)		(53,098)	294,987
其他應收款(含關係人)		49,602	52,996
存貨		177,254	133,679
其他流動資產		(9,539)	34,307
其他非流動資產		1,623	(382)
與營業活動相關之負債之淨變動			
合約負債－流動		(13,029)	(15,775)
應付帳款		84,573	(183,513)
其他應付款		42,009	(102,435)
其他流動負債		(1,543)	(140)
其他非流動負債		(6,660)	(2,033)
營運產生之現金流入		573,319	477,613
收取之利息		11,219	1,378
收取之股利		-	180
支付之利息	六(二十四)	(46,364)	(38,927)
支付所得稅		(10,270)	-
營業活動之淨現金流入		527,904	440,244

(續次頁)

一詮精密工業股份有限公司

個體現金流量表

民國112年及111年1月1日至12月31日

單位：新台幣仟元

	附註	112年1月1日至12月31日	111年1月1日至12月31日
投資活動之現金流量			
取得透過損益按公允價值衡量之金融資產-			
非流動		($ 20,000)	$ -
按攤銷後成本衡量之金融資產增加		-	(4,000)
購置不動產、廠房及設備價款	六(二十四)	(72,558)	(213,044)
處分不動產、廠房及設備價款		2,736	20,617
取得無形資產價款		(9,718)	(6,014)
取得子公司	六(六)	(20,000)	-
其他應收款-關係人增加		(5,000)	-
處分子公司股權價款(未喪失控制力)		6,223	-
子公司發放現金股利		7,346	-
其他非流動資產(增加)減少		(94)	6,025
投資活動之淨現金流出		(111,065)	(196,416)
籌資活動之現金流量			
短期借款增加	六(二十五)	-	130,000
短期借款減少	六(二十五)	(20,000)	-
償還長期借款	六(二十五)	(240,000)	-
發放現金股利	六(十六)	(87,183)	(110,980)
買回庫藏股	六(二十四)	(40,367)	(49,661)
租賃本金償還	六(二十五)	(41,310)	(36,965)
庫藏股轉讓予員工	六(十四)	50,490	-
籌資活動之淨現金流出		(378,370)	(67,606)
本期現金及約當現金增加數		38,469	176,222
期初現金及約當現金餘額		519,503	343,281
期末現金及約當現金餘額		$ 557,972	$ 519,503

後附個體財務報表附註為本個體財務報告之一部分，請併同參閱。

董事長：周萬順　　經理人：周萬順　　會計主管：楊柏榮

一詮精密工業股份有限公司
個體財務報表附註
民國112年度及111年度

單位：新台幣仟元
(除特別註明者外)

一、公司沿革

一詮精密工業股份有限公司(以下簡稱「本公司」)設立於民國66年8月，本公司於民國79年7月、82年11月、90年9月及93年9月分別與一恰工業股份有限公司、一湛工業股份有限公司及一澈科技股份有限公司進行合併，合併後本公司均為存續公司。本公司經營有關機械及零件、電子零件、電器零件、半導體LED導線架、精密模具等製造加工買賣及有關進出口貿易。

本公司股票自民國89年3月21日起於財團法人中華民國證券櫃檯買賣中心掛牌，復於民國90年9月19日起於台灣證券交易所上市掛牌交易。

二、通過財務報告之日期及程序

本個體財務報告已於民國113年3月5日經董事會通過發布。

三、新發布及修訂準則及解釋之適用

(一)已採用金融監督管理委員會(以下簡稱「金管會」)認可並發布生效之新發布、修正後國際財務報導準則會計準則之影響

下表彙列金管會認可並發布生效之民國112年適用之國際財務報導準則會計準則之新發布、修正及修訂之準則及解釋：

新發布/修正/修訂準則及解釋	國際會計準則理事會發布之生效日
國際會計準則第1號之修正「會計政策之揭露」	民國112年1月1日
國際會計準則第8號之修正「會計估計之定義」	民國112年1月1日
國際會計準則第12號之修正「與單一交易所產生之資產及負債有關之遞延所得稅」	民國112年1月1日
國際會計準則第12號之修正「國際租稅變革－支柱二規則範本」	民國112年5月23日

本公司經評估上述準則及解釋對本公司財務狀況與財務績效並無重大影響。

(二)尚未採用金管會認可之新發布、修正後國際財務報導準則會計準則之影響

下表彙列金管會認可之民國 113 年適用之國際財務報導準則會計準則之新發布、修正及修訂之準則及解釋：

新發布/修正/修訂準則及解釋	國際會計準則理事會發布之生效日
國際財務報導準則第16號之修正「售後租回中之租賃負債」	民國113年1月1日
國際會計準則第1號之修正「負債之流動或非流動分類」	民國113年1月1日
國際會計準則第1號之修正「具合約條款之非流動負債」	民國113年1月1日
國際會計準則第7號及國際財務報導準則第7號之修正「供應商融資安排」	民國113年1月1日

本公司經評估上述準則及解釋對本集團財務狀況與財務績效並無重大影響

(三)國際會計準則理事會已發布但尚未經金管會認可之國際財務報導準則會計準則之影響

下表彙列國際會計準則理事會已發布但尚未納入金管會認可之國際財務報導準則會計準則之新發布、修正及修訂之準則及解釋：

新發布/修正/修訂準則及解釋	國際會計準則理事會發布之生效日
國際財務報導準則第10號及國際會計準則第28號之修正「投資者與其關聯企業或合資間之資產出售或投入」	待國際會計準則理事會決定
國際財務報導準則第17號「保險合約」	民國112年1月1日
國際財務報導準則第17號「保險合約」之修正	民國112年1月1日
國際財務報導準則第17號之修正「初次適用國際財務報導準則第17號及國際財務報導準則第9號—比較資訊」	民國112年1月1日
國際會計準則第21號之修正「缺乏可兌換性」	民國114年1月1日

本公司經評估上述準則及解釋對本公司財務狀況與財務績效並無重大影響。

四、重大會計政策之彙總說明

編製本個體財務報告所採用之主要會計政策說明如下。除另有說明外，此等政策在所有報導期間一致地適用。

(一)遵循聲明

本個體財務報告係依據證券發行人財務報告編製準則與金管會認可並發布生效之國際財務報導準則、國際會計準則、解釋及解釋公告(以下簡稱IFRSs)編製。

(二)編製基礎

1.除下列重要項目外，本個體財務報告係按歷史成本編製：

(1)按公允價值衡量之透過損益按公允價值衡量之金融資產。

(2)按退休基金資產減除確定福利義務現值之淨額認列之確定福利負債。

2.編製符合金管會認可並發布生效之國際財務報導準則、國際會計準則、解釋及解釋公告(以下簡稱 IFRSs)之財務報告需要使用一些重要會計估計，在應用本公司的會計政策過程中亦需要管理階層運用其判斷，涉及高度判斷或複雜性之項目，或涉及個體財務報告之重大假設及估計之項目，請詳附註五說明。

(三)外幣換算

本個體財務報告所列之項目，係以本公司營運所處主要經濟環境之貨幣(即功能性貨幣)「新台幣」衡量及表達貨幣列報。

1.外幣交易及餘額

(1)外幣交易採用交易日或衡量日之即期匯率換算為功能性貨幣，換算此等交易產生之換算差額認列為當期損益。

(2)外幣貨幣性資產及負債餘額，按資產負債表日之即期匯率評價調整，因調整而產生之換算差額認列為當期損益。

(3)外幣非貨幣性資產及負債餘額，屬非按公允價值衡量者，則按初始交易日之歷史匯率衡量。

(4)所有兌換損益於損益表之「其他利益及損失」列報。

2.國外營運機構之換算

(1)功能性貨幣與表達貨幣不同之所有集團個體，其經營結果和財務狀況以下列方式換算為表達貨幣：

A.表達於每一資產負債表之資產及負債係以該資產負債表日之收盤匯率換算；

B.表達於每一綜合損益表之收益及費損係以當期平均匯率換算；及

C.所有因換算而產生之兌換差額認列為其他綜合損益。

(2)當部分處分或出售之國外營運機構為子公司時，係按比例將認列為其他綜合損益之累計兌換差額重新歸屬予該國外營運機構之非控制權益。惟當本公司即使仍保留對前子公司之部分權益，但已喪失對國外營運機構屬子公司之控制，則係以處分對國外營運機構之全部權益處理。

(四)資產負債區分流動及非流動之分類標準

1.資產符合下列條件之一者，分類為流動資產：

(1)預期將於正常營業週期中實現該資產，或意圖將其出售或消耗者。

(2)主要為交易目的而持有者。

(3)預期於資產負債表日後十二個月內實現者。

(4)現金或約當現金，但於資產負債表日後至少十二個月交換或用以清償負債受到限制者除外。

本公司將所有不符合上述條件之資產分類為非流動。

2.負債符合下列條件之一者，分類為流動負債：

(1)預期將於正常營業週期中清償者。

(2)主要為交易目的而持有者。

(3)預期於資產負債表日後十二個月內到期清償者。

(4)不能無條件將清償期限遞延至資產負債表日後至少十二個月者。負債之條款，可能依交易對方之選擇，以發行權益工具而導致清償者，不影響其分類。

本公司將所有不符合上述條件之負債分類為非流動。

(五)約當現金

約當現金係指短期並高度流動性之投資，該投資可隨時轉換成定額現金且價值變動之風險甚小。定期存款符合前述定義且其持有目的係為滿足營運上之短期現金承諾者，分類為約當現金。

(六)透過損益按公允價值衡量之金融資產

1.係指非屬按攤銷後成本衡量或透過其他綜合損益按公允價值衡量之金融資產。

2.本公司對於符合交易慣例之透過損益按公允價值衡量之金融資產係採用交易日會計。

3.本公司於原始認列時按公允價值衡量，相關交易成本則認列為損益，後續按公允價值衡量，其利益或損失認列於損益。

4.當收取股利之權利確立，與股利有關之經濟效益很有可能流入，及股利金額能可靠衡量時，本公司於損益認列股利收入。

(七)按攤銷後成本衡量之金融資產

1.係指同時符合下列條件者：

(1)在以收取合約現金流量為目的之經營模式下持有該金融資產。

(2)該金融資產之合約條款產生特定日期之現金流量，完全為支付本金及流通在外本金金額之利息。

2.本公司對於符合交易慣例之按攤銷後成本衡量之金融資產係採用交易日會計。

3.本公司於原始認列時按其公允價值加計交易成本衡量，後續採有效利息法按攤銷程序於流通期間內認列利息收入，及認列減損損失，並於除列時，將其利益或損失認列於損益。

(八)應收帳款

屬未付息之短期應收帳款，因折現之影響不大，本公司係已原始發票金額衡量。

(九)金融資產減損

本公司於每一資產負債表日，就包含重大財務組成部分之應收帳款，考量所有合理且可佐證之資訊(包括前瞻性者)後，對自原始認列後信用風險並未顯著增加者，按 12 個月預期信用損失金額衡量備抵損失；對自原始認列後信用風險已顯著增加者，按存續期間預期信用損失金額衡量備抵損失；就不包含重大財務組成部分之應收帳款，按存續期間預期信用損失金額衡量備抵損失。

(十)金融資產之除列

當本公司對收取來自金融資產現金流量之合約權利失效時，將除列金融資產。

(十一)存貨

存貨按成本與淨變現價值孰低者衡量，成本依加權平均法決定。製成品及在製品之成本包括原料、直接人工、其他直接成本及生產相關之製造費用（按正常產能分攤），惟不包括借款成本。比較成本與淨變現價值孰低時，採逐項比較法，淨變現價值係指在正常營業過程中之估計售價減除至完工尚需投入之估計成本及完成出售所需之估計成本後之餘額。

(十二)採用權益法之投資—子公司

1. 子公司指受本公司控制之個體（包括結構型個體），當本公司暴露於來自對該個體之參與之變動報酬或對該等變動報酬享有權利，且透過對該個體之權力有能力影響該等報酬時，本公司即控制該個體。

2. 本公司對子公司取得後之損益份額列為當期損益，對其取得後之其他綜合損益份額則認列為其他綜合損益。如本公司對子公司所認列之損失份額等於或超過在該子公司之權益時，本公司繼續按持股比例認列損失。

3. 對子公司持股之變動若未導致喪失控制(與非控制權益之交易)，係作為權益交易處理，亦即視為與業主間進行之交易。非控制權益之調整金額與所支付或收取對價之公允價值間之差額係直接認列為權益。

4. 本公司與子公司間交易所產生之未實現損益業已消除。子公司之會計政策已作必要之調整，與本公司採用之政策一致。

5. 子公司增發新股時，若本公司未按比例認購或取得，致使投資比例發生變動但仍對其控制，該股權淨值變動之增減數係調整「資本公積」或「保留盈餘」及「採用權益法之投資」。

6. 依證券發行人財務報告編製準則規定，個體財務報告當期損益及其他綜合損益應與合併基礎編製之財務報告中當期損益及其他綜合損益歸屬於母公司業主之分攤數相同，個體財務報告業主權益應與合併基礎編製之財務報告中歸屬於母公司業主之權益相同。

(十三)不動產、廠房及設備

1. 不動產、廠房及設備係以取得成本為入帳基礎。

2. 後續成本只有在與該項目有關之未來經濟效益很有可能流入本公司，且該項目之成本能可靠衡量時，才包括在資產之帳面金額或認列為一項單獨資產。被重置部分之帳面金額應除列。所有其他維修費用於發生時認列為當期損益。

3. 不動產、廠房及設備之後續衡量採成本模式，除土地不提折舊外，其他按估計耐用年限以直線法計提折舊。不動產、廠房及設備各項組成若屬重大，則單獨提列折舊。

4. 本公司於每一財務年度結束日對各項資產之殘值、耐用年限及折舊方法進行檢視，若殘值及耐用年限之預期值與先前之估計不同時，或資產所含之未來經濟效益之預期消耗型態已有重大變動，則自變動發生日起依國際會計準則第 8 號「會計政策、會計估計變動及錯誤」之會計估計變動規定處理。各項資產之耐用年限如下：

房屋及建築	5～52年
機器設備	1～20年
模具設備	2年
其他設備	1～10年

(十四)承租人之租賃交易－使用權資產/租賃負債

1. 租賃資產於可供本公司使用之日認列為使用權資產及租賃負債。當租賃合約係屬短期租賃或低價值標的資產之租賃時，將租賃給付採直線法於租賃期間認列為費用。

2. 租賃負債於租賃開始日將尚未支付之租賃給付按本公司增額借款利率折現後之現值認列，租賃給付包括固定給付，減除可收取之任何租賃誘因。

   後續採利息法按攤銷後成本法衡量，於租賃期間提列利息費用。當非屬合約修改造成租賃期間或租賃給付變動時，將重評估租賃負債，並將再衡量數調整使用權資產。

3. 使用權資產於租賃開始日按成本認列，成本包括租賃負債之原始衡量金額。

   後續採成本模式衡量，於使用權資產之耐用年限屆滿時或租賃期間屆滿時兩者之較早者，提列折舊費用。當租賃負債重評估時，使用權資產將調整租賃負債之任何再衡量數。

4. 對減少租賃範圍之租賃修改，承租人將減少使用權資產之帳面金額以反映租賃部分或全面之終止，並將其與租賃負債再衡量金額間之差額認列於損益中。

(十五)無形資產

無形資產主係電腦軟體，以取得成本認列，依直線法按估計耐用年限 2～10 年攤銷。

(十六)非金融資產減損

本公司於資產負債表日針對有減損跡象之資產，估計其可回收金額，當可回收金額低於其帳面價值時，則認列減損損失。可回收金額係指一項資產之公允價值減處分成本或其使用價值，兩者較高者。當以前年度已認列資產減損之情況不存在或減少時，則迴轉減損損失，惟迴轉減損損失而增加之資產帳面金額，不超過該資產若未認列減損損失情況下減除折舊或攤銷後之帳面金額。

(十七)借款

係指向銀行借入之長、短期款項。本公司於原始認列時按其公允價值減除交易成本衡量，後續就減除交易成本後之價款與贖回價值之任何差額，採有效利息法按攤銷程序於流通期間內認列利息費用於損益。

(十八)應付帳款

屬未付息之短期應付帳款，因折現之影響不大，本公司係以原始發票金額衡量。

(十九)員工福利

1.短期員工福利

短期員工福利係以預期支付之非折現金額衡量，並於相關服務提供時認列為費用。

2.退休金

(1)確定提撥計畫

對於確定提撥計畫，係依權責發生基礎將應提撥之退休基金數額認列為當期之退休金成本。預付提撥金於可退還現金或減少未來給付之範圍內認列為資產。

(2)確定福利計畫

A.確定福利計畫下之淨義務係以員工當期或過去服務所賺得之未來福利金額折現計算，並以資產負債表日之確定福利義務現值減除計畫資產之公允價值。確定福利淨義務每年由精算師採用預計單位福利法計算，折現率則參考資產負債表日與確定福利計畫之貨幣及期間一致之高品質公司債之市場殖利率決定；在此類債券無深度市場之國家，係使用政府公債（於資產負債表日)之市場殖利率。

B.確定福利計畫產生再衡量數於發生當期認列於其他綜合損益，並表達於保留盈餘。

3.員工酬勞及董事酬勞

員工酬勞及董事酬勞係於具法律或推定義務且金額可合理估計時，認列為費用及負債。嗣後決議實際配發金額與估列金額有差異時，則按會計估計變動處理。

(二十)員工股份基礎給付

以權益交割之股份基礎給付協議係於給與日以所給與權益商品之公允價值衡量所取得之員工勞務，於既得期間認列為酬勞成本，並相對調整權益。權益商品之公允價值應反映市價既得條件及非既得條件之影響。認列之酬勞成本係隨著預期將符合服務條件及非市價既得條件之獎酬數量予以調整，直至最終認列金額係以既得日既得數量認列。

(二十一)所得稅

1.所得稅費用包含當期及遞延所得稅。除與列入其他綜合損益或直接列入權益之項目有關之所得稅分別列入其他綜合損益或直接列入權益外，所得稅係認列於損益。

2.本公司依據營運及產生應課稅所得之所在國家在資產負債表日已立法或已實質性立法之稅率計算當期所得稅。管理階層就適用所得稅相關法規定期評估所得稅申報之狀況，並在適用情況下根據預期須向稅捐機關支付之稅款估列所得稅負債。未分配盈餘依所得稅法加徵所得稅，嗣盈餘產生年度之次年度於股東會通過盈餘分派案後，始就實際盈餘之分派情形，認列未分配盈餘所得稅費用。

3.遞延所得稅採用資產負債表法，按資產及負債之課稅基礎與其於個體資產負債表之帳面金額所產生之暫時性差異認列。若投資子公司產生之暫時性差異，本公司可以控制暫時性差異迴轉之時點，且暫時性差異很有可能於可預見之未來不會迴轉者則不予認列。遞延所得稅採用在資產負債表日已立法或已實質性立法，並於有關之遞延所得稅資產實現或遞延所得稅負債清償時預期適用之稅率為準。

4.遞延所得稅資產於暫時性差異很有可能用以抵減未來應課稅所得之範圍內認列，並於每一資產負債表日重新評估未認列及已認列之遞延所得稅資產。

5. 當有法定執行權將所認列之當期所得稅資產及負債金額互抵且有意圖以淨額基礎清償或同時實現資產及清償負債時，始將當期所得稅資產及當期所得稅負債互抵；當有法定執行權將當期所得稅資產及當期所得稅負債互抵，且遞延所得稅資產及負債由同一稅捐機關課徵所得稅之同一納稅主體、或不同納稅主體產生但各主體意圖以淨額基礎清償或同時實現資產及清償負債時，始將遞延所得稅資產及負債互抵。

(二十二)股本

1. 普通股分類為權益。直接歸屬於發行新股或認股權之增額成本以扣除所得稅後之淨額於權益中列為價款減項。
2. 本公司買回已發行股票時，將所支付之對價包括任何可直接歸屬之增額成本以稅後淨額認列為股東權益之減項。買回之股票後續再發行時，所收取之對價扣除任何可直接歸屬之增額成本及所得稅影響後與帳面價值之差額認列為股東權益之調整。

(二十三)股利分配

分派予本公司股東之股利於本公司股東會決議分派股利時於財務報告認列，分派現金股利認列為負債。

(二十四)收入認列

銷貨收入於產品之控制移轉與客戶時認列。當產品被運送至指定地點，陳舊過時及滅失之風險已移轉予客戶，且客戶依據銷售合約接受產品，或有客觀證據證明所有接受標準皆已滿足時，商品交付方屬發生。收入認列金額以未來高度很有可能不會發生重大迴轉之部分為限。因移轉所承諾之商品或服務予客戶與客戶付款間之時間間隔未有超過一年者，因此本公司並未調整交易價格以反映貨幣時間價值。

銷貨收入以合約價格扣除估計銷貨折讓之淨額認列。給予之銷貨折讓通常以十二個月累積銷售量為基礎計算，本公司依據歷史經驗估計銷貨折讓，收入認列金額以未來高度很有可能不會發生重大迴轉部分為限，並於每一資產負債表日更新估計。

應收帳款於商品交付予客戶時認列，因自該時點起本公司對合約價款具無條件權利，僅需時間經過即可自客戶收取對價。

本公司為取得客戶合約所發生之增額成本雖預期可回收，惟相關合約期間短於一年，故將該等成本於發生時認列於費用。

(二十五)政府補助

政府補助於可合理確信企業將遵循政府補助所附加之條件，且將可收到該項補助時，按公允價值認列。若政府補助之性質係補償本集團發生之費用，則在相關費用發生期間依有系統之基礎將政府補助認列為當期損益。

五、重大會計判斷、估計及假設不確定性之主要來源

本公司編製本個體財務報告時，管理階層已運用其判斷以決定所採用之會計政策，並依據資產負債表日當時之情況對於未來事件之合理預期以作出會計估計及假設。所作出之重大會計估計與假設可能與實際結果存有差異，將考量歷史經驗及其他因子持續評估及調整。該等估計及假設具有導致資產及負債帳面金額於下個財務年度重大調整之風險。本公司已將新型冠狀病毒造成之經濟影響納入重大會計估計之考量，並將持續評估其對財務狀況與財務績效之影響。請詳下列對重大會計判斷、估計與假設不確定性之說明：

(一)會計政策採用之重要判斷

無。

(二)重要會計估計及假設

存貨之評價

由於存貨須以成本與淨變現價值孰低者計價，故本公司必須運用判斷及估計決定資產負債表日存貨之淨變現價值。由於科技快速變遷，本公司評估資產負債表日存貨因正常損耗、過時陳舊或市場銷售價值之金額，並將需求為估計基礎，故可能產生重大變動。

民國 112 年 12 月 31 日本公司之存貨帳面金額為$726,487。

六、重要會計項目之說明

(一)現金及約當現金

	112年12月31日	111年12月31日
庫存現金及週轉金	$ 230	$ 304
支票存款及活期存款	536,107	304,229
定期存款	21,635	214,970
	$ 557,972	$ 519,503

1. 本公司往來之金融機構信用品質良好，且本公司與多家金融機構往來以分散信用風險，預期發生違約之可能性甚低。

2.本公司因聯合授信合約規範而受限制用途之現金，表列「按攤銷後成本衡量之金融資產」項下，請詳附註六(三)及八之說明。

(二)透過損益按公允價值衡量之金融資產

項目	112年12月31日	111年12月31日
流動項目：		
強制透過損益按公允價值衡量之金融資產		
上市櫃公司股票	$ 138,858	$ 142,406
非上市、上櫃、興櫃股票	4,505	4,505
評價調整	(6,138)	(22,231)
	$ 137,225	$ 124,680

項目	112年12月31日	111年12月31日
非流動項目：		
強制透過損益按公允價值衡量之金融資產		
創投公司股票私募基金投資	$ 20,000	$ -
非上市、上櫃、興櫃股票	79,992	79,992
評價調整	(79,992)	(79,992)
	$ 20,000	$ -

1.本公司持有透過損益按公允價值衡量之金融資產民國 112 年及 111 年度認列淨金融資產利益分別為$50,042 及$9,871。

2.本公司未有將透過損益按公允價值衡量之金融資產提供質押擔保之情形。

(三)按攤銷後成本衡量之金融資產

項目	112年12月31日	111年12月31日
流動：質押存款	$ 28,000	$ -
非流動：質押存款	-	28,000
	$ 28,000	$ 28,000

1.民國 112 年度及 111 年度本公司按攤銷後成本衡量之金融資產之利息收入分別為$138 及$36。

2.在不考慮所持有之擔保品或其他信用增強之情況下，最能代表本公司持有按攤銷後成本衡量之金融資產，於民國 112 年及 111 年 12 月 31 日信用風險最大之暴險金額分別為$28,000 及$28,000。

3.本公司將按攤銷後成本衡量之金融資產提供作為質押擔保之情形請詳附註八。

4.本公司往來之金融機構信用品質良好，預期發生違約之可能性甚低，因此按十二個月預期信用損失衡量備抵損失，本公司民國 112 年度及 111 年度未有提列備抵損失之情形。

(四)應收帳款

	112年12月31日		
	總額	備抵損失	淨額
應收帳款	$ 1,151,127	($ 190,335)	$ 960,792
應收帳款-關係人	17,524	(5)	17,519
	$ 1,168,651	($ 190,340)	$ 978,311

	111年12月31日		
	總額	備抵損失	淨額
應收帳款	$ 1,079,689	($ 198,110)	$ 881,579
應收帳款-關係人	75,210	(22)	75,188
	$ 1,154,899	($ 198,132)	$ 956,767

1.應收帳款之帳齡分析如下：

	112年12月31日	111年12月31日
	應收帳款	應收帳款
未逾期	$ 977,681	$ 897,352
60天內	5,755	10,614
61-180天	2,410	1,553
181天以上	182,805	245,380
	$ 1,168,651	$ 1,154,899

以上係以逾期天數為基準進行之帳齡分析。

2.本公司應收帳款餘額均為客戶合約所產生。民國 112 年 12 月 31 日、111 年 12 月 31 日及 111 年 1 月 1 日客戶合約之應收款餘額分別為$1,168,651、$1,154,899 及$1,449,886。

3.本公司未有將應收帳款提供質押擔保之情形。

4.在不考慮所持有之擔保品或其他信用增強之情況下，最能代表本公司應收帳款民國 112 年及 111 年 12 月 31 日信用風險最大之暴險金額分別為$978,311 及$956,767。

5.相關應收帳款信用風險資訊請詳附註十二(二)。

(五)存貨

	112年12月31日		
	成本	備抵跌價損失	帳面價值
原料	$ 397,624	($ 66,906)	$ 330,718
物料	12,041	-	12,041
半成品	108,331	(14,088)	94,243
製成品	279,206	(43,863)	235,343
商品存貨	54,354	(212)	54,142
	$ 851,556	($ 125,069)	$ 726,487

	111年12月31日		
	成本	備抵跌價損失	帳面價值
原料	$ 599,017	($ 104,658)	$ 494,359
物料	13,153	-	13,153
半成品	75,207	(6,327)	68,880
製成品	260,963	(26,953)	234,010
商品存貨	42,283	(1,604)	40,679
	$ 990,623	($ 139,542)	$ 851,081

本公司當期認列為費損之存貨成本：

	112年度	111年度
已出售存貨成本	$ 2,116,529	$ 2,218,443
未分攤固定製造費用	150,470	132,895
存貨報廢損失	17,035	13,167
存貨跌價(回升利益)損失	(14,473)	95,980
出售下腳及廢料收入	(41,606)	(37,893)
	$ 2,227,955	$ 2,422,592

本公司民國 112 年度因存貨去化導致存貨淨變現價值回升而認列為銷貨成本減少。

(六)採用權益法之投資—子公司

	112年12月31日		111年12月31日	
	帳列數	持股比例(%)	帳列數	持股比例(%)
子公司:				
MORE FORTUNE PROFITS LIMITED	$ 2,360,749	100.000	$ 2,291,505	100.000
立誠光電股份有限公司	332,583	69.720	298,980	70.669
喜茂股份有限公司	34,698	55.556	61,143	55.556
世銓科技股份有限公司	19,561	56.259	-	-
	$ 2,747,591		$ 2,651,628	

1.子公司

(1)有關本公司之子公司資訊，請參見本公司民國 112 年度合併財務報表附註四、(三)。

(2)本公司民國 112 年 3 月處分合併子公司立誠光電股份有限公司股權 250 仟股，所持股權百分比自 70.669%調整為 69.720%。

(3)本公司民國 112 年 11 月及 12 月投資成立世銓科技股份有限公司，出資金額$20,000 取得 2,000 仟股，所持股權百分比為 56.259%，取得對世銓科技股份有限公司之控制，成為本公司之子公司。

2.本公司採用權益法之子公司，係依同期間經會計師查核之財務報表評價而得，認列之投資利益(損失)明細如下：

	112年度	111年度
MORE FORTUNE PROFITS LIMITED	$ 110,734	($ 44,084)
立誠光電股份有限公司	44,974	21,250
喜茂股份有限公司	(26,444)	(25,190)
世銓科技股份有限公司	(440)	-
	$ 128,824	($ 48,024)

(七)不動產、廠房及設備

	土地	房屋及建築	機器設備	模具設備	其他	合計
112年1月1日						
成本	$ 15,538	$ 444,345	$ 564,021	$ 70,859	$ 293,480	$ 1,388,243
重估增值	98,221	-	-	-		98,221
累計折舊	-	(202,308)	(268,883)	(42,423)	(86,495)	(600,109)
累計減損	-	-	(2,324)	-	-	(2,324)
	$ 113,759	$ 242,037	$ 292,814	$ 28,436	$ 206,985	$ 884,031
112年度						
期初餘額	$ 113,759	$ 242,037	$ 292,814	$ 28,436	$ 206,985	$ 884,031
增添	-	-	48,565	28,239	75,705	152,509
處分	-	-	-	-	(551)	(551)
重分類	-	-	-	-	(52,661)	(52,661)
折舊費用	-	(9,703)	(55,534)	(30,294)	(53,090)	(148,621)
期末餘額	$ 113,759	$ 232,334	$ 285,845	$ 26,381	$ 176,388	$ 834,707
112年12月31日						
成本	$ 15,538	$ 442,305	$ 511,347	$ 52,775	$ 293,299	$ 1,315,264
重估增值	98,221	-	-	-		98,221
累計折舊	-	(209,971)	(223,178)	(26,394)	(116,911)	(576,454)
累計減損	-	-	(2,324)	-	-	(2,324)
	$ 113,759	$ 232,334	$ 285,845	$ 26,381	$ 176,388	$ 834,707

	土地	房屋及建築	機器設備	模具設備	其他	合計
111年1月1日						
成本	$ 15,538	$ 444,345	$ 554,573	$ 96,710	$ 279,149	$ 1,390,315
重估增值	98,221	-	-	-	-	98,221
累計折舊	-	(192,463)	(295,910)	(48,105)	(76,120)	(612,598)
累計減損	-	-	(2,324)	-	-	(2,324)
	$ 113,759	$ 251,882	$ 256,339	$ 48,605	$ 203,029	$ 873,614
111年度						
期初餘額	$ 113,759	$ 251,882	$ 256,339	$ 48,605	$ 203,029	$ 873,614
增添	-	-	89,122	1,350	79,857	170,329
處分	-	-	(13,150)	-	(522)	(13,672)
重分類	-	-	17,645	18,521	(36,166)	-
折舊費用	-	(9,845)	(57,142)	(40,040)	(39,213)	(146,240)
期末餘額	$ 113,759	$ 242,037	$ 292,814	$ 28,436	$ 206,985	$ 884,031
111年12月31日						
成本	$ 15,538	$ 444,345	$ 564,021	$ 70,859	$ 293,480	$ 1,388,243
重估增值	98,221	-	-	-	-	98,221
累計折舊	-	(202,308)	(268,883)	(42,423)	(86,495)	(600,109)
累計減損	-	-	(2,324)	-	-	(2,324)
	$ 113,759	$ 242,037	$ 292,814	$ 28,436	$ 206,985	$ 884,031

1. 本公司歷年來土地重估增值總額為$98,221，並提列土地增值稅準備$41,193。截至民國 112 年及 111 年 12 月 31 日止，本公司之土地增值稅準備(帳列「遞延所得稅負債」)金額均為$41,193。

2. 本公司以不動產、廠房及設備提供擔保之資訊，請詳附註八之說明。

(八)租賃交易－承租人

1. 本公司租賃之標的資產包括廠房及公務車,租賃合約之期間介於 3 到 10 年。租賃合約是採個別協商並包含各種不同的條款及條件，未有加諸其他之限制。

2. 本公司承租屬低價值之標的資產為影印機及傳真機。

3.使用權資產之帳面價值與認列之折舊費用資訊如下：

	112年12月31日	111年12月31日
	帳面金額	帳面金額
房屋及建築	$ 292,763	$ 319,909
運輸設備（公務車）	816	774
	$ 293,579	$ 320,683
	112年度	111年度
	折舊費用	折舊費用
房屋及建築	$ 44,013	$ 43,450
運輸設備（公務車）	384	411
	$ 44,397	$ 43,861

4.本公司民國 112 年度及 111 年度使用權資產之增添分別為$17,291 及$735。

5.與租賃合約有關之損益項目資訊如下：

	112年度	111年度
影響當期損益之項目		
租賃負債之利息費用	$ 11,430	$ 12,503
屬短期租賃合約之費用	22	36
屬低價值資產租賃之費用	278	259

6.本公司於民國 112 年度及 111 年度租賃現金流出總額分別為$53,038 及$49,763。

(九)短期借款

借款性質	112年12月31日	111年12月31日
銀行借款		
信用借款	$ 240,000	$ 260,000
利率區間	1.85%~1.98%	1.70%~1.98%

(十)其他應付款

	112年12月31日	111年12月31日
應付薪資及獎金	$ 68,987	$ 55,508
應付員工及董事酬勞	49,186	30,844
應付勞健保	11,666	8,536
應付設備款	9,273	6,678
應付退休金	5,868	5,519
其他	38,626	42,962
	$ 183,606	$ 150,047

(十一)長期借款

放款機構	借款性質	借款期間	112年12月31日
第一銀行聯貸	擔保借款	110.11.19~113.11.19	$ 960,000
減：一年內到期之長期借款			(960,000)
			$ -
借款額度			$ 960,000
利率區間			2.625%

放款機構	借款性質	借款期間	111年12月31日
第一銀行聯貸	擔保借款	110.11.19~113.11.19	$ 1,200,000
減：一年內到期之長期借款			(240,000)
			$ 960,000
借款額度			$ 1,200,000
利率區間			2.317%

1.上述長期借款之擔保品，請詳附註八。

2.第一銀行聯貸：

(1)本公司為充實中期營運資金及償還將到期之借款所需資金，以本公司為借款人，民國 110 年 8 月與第一銀行簽訂聯合授信合約，額度共為$1,200,000，合約期間自首次動用日(民國 110 年 11 月 19 日)起算為期 3 年，自動用後屆滿 2 年償還第一期本金，其後每半年為一期，共分 3 期，惟不得循環動用。其動用之款項應優先清償於前款民國 107 年之授信餘額。

(2)本公司承諾於合約存續期間內之第二季及年度合併財務報告應維持下列財務比率：

A.流動比率不得低於 100%。

B.負債比率不得高於 150%。

C.利息保障倍數不得低於 500%。

D.有形淨值(股東權益總額扣除無形資產)應維持於$2,500,000(含)以上，自民國 112 年度起，應維持$3,000,000(含)以上。

上述財務比率與約定每半年檢視乙次。

(十二)退休金

1.(1)本公司依據「勞動基準法」之規定，訂有確定福利之退休辦法，用於民國 94 年 7 月 1 日實施「勞工退休金條例」前所有正式員工之服務年資，以及於實施「勞工退休金條例」後選擇繼續適用勞動基準法員工之後續服務年資。員工符合退休條件者，退休金之支付係根據服務年資及退休前 6 個月之平均薪資計算，15 年以內(含)的服務年資每滿一年給予兩個基數，超過 15 年之服務年資每滿一年給予一個基數，惟累積最高以 45 個基數為限。本公司按月就薪資總額 2%提撥退休基金，儲存於台灣銀行。另本公司於每年年度終了前，估算前項勞工退休準備金專戶餘額，若該餘額不足給付次一年度內預估符合退休條件之勞工依前述計算之退休金數額，本公司將於次年度三月底前一次提撥其差額。

(2)資產負債表認列之金額如下：

	112年12月31日	111年12月31日
確定福利義務現值	$ 90,676	$ 85,435
計畫資產公允價值	(42,657)	(36,578)
淨確定福利負債 (表列其他非流動負債)	$ 48,019	$ 48,857

(3)淨確定福利負債之變動如下：

	112年度		
	確定福利 義務現值	計畫資產 公允價值	淨確定 福利負債
1月1日餘額	$ 85,435	($ 36,578)	$ 48,857
當期服務成本	-	-	-
利息費用(收入)	1,051	(450)	601
	86,486	(37,028)	49,458
再衡量數：			
計畫資產報酬 (不包括包含於利息 收入或費用之金額)	-	-	-
人口統計假設變動 影響數	1	-	1
財務假設變動影響數	322	-	322
經驗調整	4,477	(177)	4,300
	4,800	(177)	4,623
提撥退休基金	-	(6,062)	(6,062)
支付福利金	(610)	610	-
12月31日餘額	$ 90,676	($ 42,657)	$ 48,019

	111年度		
	確定福利 義務現值	計畫資產 公允價值	淨確定 福利負債
1月1日餘額	$ 87,250	($ 34,060)	$ 53,190
當期服務成本	-	-	-
利息費用(收入)	602	(235)	367
	87,852	(34,295)	53,557
再衡量數：			
計畫資產報酬 （不包括包含於利息 收入或費用之金額）	-	-	-
人口統計假設變動 影響數	429	-	429
財務假設變動影響數	880	-	880
經驗調整	(2,271)	(2,538)	(4,809)
	(962)	(2,538)	(3,500)
提撥退休基金	-	(1,200)	(1,200)
支付福利金	(1,455)	1,455	-
12月31日餘額	$ 85,435	($ 36,578)	$ 48,857

上述費用認列於綜合損益表中之各類成本及費用明細如下：

	112年度	111年度
管理費用	$ 601	$ 367

(4)本公司之確定福利退休計畫基金資產，係由臺灣銀行按該基金年度投資運用計畫所定委託經營項目之比例及金額範圍內，依勞工退休基金收支保管及運用辦法第六條之項目（即存放國內外之金融機構，投資國內外上市、上櫃或私募之權益證券及投資國內外不動產之證券化商品等）辦理委託經營，相關運用情形係由勞工退休基金監理會進行監督。該基金之運用，其每年決算分配之最低收益，不得低於依當地銀行二年定期存款利率計算之收益，若有不足，則經主管機關核准後由國庫補足。因本公司無權參與該基金之運作及管理，故無法依國際會計準則第 19 號第 142 段規定揭露計劃資產公允價值之分類。民國 112 年及 111 年 12 月 31 日構成該基金總資產之公允價值，請詳政府公告之各年度之勞工退休基金運用報告。

(5)有關退休金之精算假設彙總如下：

	112年度	111年度
折現率	1.15%	1.23%
未來薪資增加率	1.20%	1.20%

對於未來死亡率之假設係按照台灣壽險第六回生命表估計。

因採用之主要精算假設變動而影響之確定福利義務現值分析如下：

	折現率		未來薪資增加率	
	增加0.5%	減少0.5%	增加0.5%	減少0.5%
112年12月31日				
對確定福利義務現值之影響	($ 1,937)	$ 2,945	$ 2,918	$ 1,946

	折現率		未來薪資增加率	
	增加0.5%	減少0.5%	增加0.5%	減少0.5%
111年12月31日				
對確定福利義務現值之影響	($ 2,798)	$ 3,371	$ 3,347	($ 2,812)

上述之敏感度分析係基於其他假設不變的情況下分析單一假設變動之影響。實務上許多假設的變動則可能是連動的。敏感度分析係與計算資產負債表之淨退休金負債所採用的方法一致。

本期編製敏感度分析所使用之方法與假設與前期相同。

(6)本公司民國 113 年度預計支付予退休計畫之提撥金為$4,541。

(7)截至民國 112 年 12 月 31 日止，該退休計畫之加權平均存續期間為 5 年。退休金支付之到期分析如下：

短於2年	$ 76,435
3-5年	12,904
6-10年	3,155
10年以上	310
	$ 92,804

2.自民國 94 年 7 月 1 日起，本公司依據「勞工退休金條例」，訂有確定提撥之退休辦法，適用於本國籍之員工。本公司就員工選擇適用「勞工退休金條例」所定之勞工退休金制度部分，每月按薪資之 6%提繳勞工退休金至勞保局員工個人帳戶，員工退休金之支付依員工個人之退休金專戶及累積收益之金額採月退休金或一次退休金方式領取。民國 112 年度及 111 年度，本公司依上開退休金辦法認列之退休金成本分別為$20,431 及$22,806。

3.本公司就部分兼任董監、經理人之員工於兼任期間依勞動基準法等相關規定另提退休金準備，截至民國112年及111年12月31日止帳列應計退休金負債(表列「其他非流動負債」)之金額分別為$34,837及$36,037。

(十三)股份基礎給付

本公司之股份基礎給付協議如下：

協議之類型	給與日	給與數量	合約期間	既得條件
庫藏股票轉讓予員工	112.08.03	2,307仟股	112.08.16-112.08.22	立即既得

庫藏股票轉讓予員工之詳細資訊如下:

	112年度		
	數量(股數)		履約價格(元)
期初流通在外認股權	-		-
本期給與認股權	2,307,000	$	22.51
本期喪失認股權	(64,000)	$	22.51
本期執行認股權	(2,243,000)	$	22.51
期末流通在外認股權	-		-
期末可執行認股權	-		-

1.本公司給與日給與之股份基礎給付交易使用 Black-Scholes 選擇權評價模式估計認股選擇權之公允價值，相關資訊如下：

協議之類型	給與日	股價(元)	履約價格(元)	預期波動率	預期存續期間	預期股利	無風險利率	每單位公允價值(元)
庫藏股票轉讓予員工	112.08.03	$ 43.30	$ 22.51	49.09%	0.0192	-	1.0101%	$ 20.79

2.民國112年度權益交割股份基礎給付交易產生之費用為$47,962。

(十四)股本

1.截至民國112年12月31日止，本公司額定資本額為新台幣3,000,000仟元(內含可轉換公司債50,000仟股及員工認股權憑證5,000仟股)，實收資本額為新台幣2,219,586仟元，每股面額新台幣10元。

本公司普通股期初與期末流通在外股數(仟股)調節如下：

	112年度	111年度
1月1日	219,262	221,959
庫藏股買回	(1,303)	(2,697)
買回庫藏股	2,243	-
12月31日	220,202	219,262

2.庫藏股

(1)股份收回原因及其數量(仟股)變動情形：

		112年度			
收回原因		1月1日	本期增加	本期減少	12月31日
供轉讓股份予員工	股數	2,697	1,303	(2,243)	1,757
	帳面金額	$ 60,702	$ 29,326	($ 50,490)	$ 39,538

		111年度			
收回原因		1月1日	本期增加	本期減少	12月31日
供轉讓股份予員工	股數	-	2,697	-	2,697
	帳面金額	$ -	$ 60,702	$ -	$ 60,702

(2)本公司經董事會決議買回本公司留通在外之外股份轉讓予員工。依證券交易法規定公司對買回發行在外股份之數量比例，不得超過公司已發行股份總數百分之十，收買股份之總金額，不得逾保留盈餘加計發行股份溢價及已實現之資本公積金額。

(3)本公司持有之庫藏股票依證券交易法規定不得質押，於未轉讓前亦不得享有股東權利。

(4)依證券交易法規定，因供轉讓股份予員工所買回之股份，應於買回之日起五年內將其轉讓，逾期未轉讓者，視為公司未發行股份，並應辦理變更登記銷除股份。而為維護公司信用及股東權益所買回股份，應於買回之日起六個月內辦理變更登記銷除股份。

(十五)資本公積

1.依公司法規定，超過票面金額發行股票所得之溢額及受領贈與所得之資本公積，除得用於彌補虧損外，於公司無累積虧損時，按股東原有股份之比例發給新股或現金。另依證券法之相關規定，以上開資本公積撥充資本時，每年得以其合計數不超過實收資本額百分之十為限。公司非於盈餘公積填補資本虧損仍有不足時，不得以資本公積補充之。

2.資本公積變動如下：

	112年度					
	期初餘額	處分子公司股權(未喪失控制力)	股份基礎給付酬勞成本	員工認股權失效	員工認購庫藏股	期末餘額
發行溢價	$ 1,792,249	$ -	$ -	$ 1,330	$ -	$ 1,793,579
庫藏股票交易	22,175	-	-	-	46,481	68,656
員工認股權	-	-	47,962	(1,330)	(46,632)	-
實際取得或處分子公司股權與帳面價值差額	-	2,197	-	-	-	2,197
	$ 1,814,424	$ 2,197	$ 47,962	$ -	($ 151)	$ 1,864,432

	111年度		
		資本公積分配	
	期初餘額	現金股利	期末餘額
發行溢價	$ 1,825,543	($ 33,294)	$ 1,792,249
庫藏股票交易	22,175	-	22,175
	$ 1,847,718	($ 33,294)	$ 1,814,424

(十六)保留盈餘

1. 依本公司章程規定，每年決算如有盈餘，除依法提繳所得稅外，應先彌補以往年度虧損，次就其餘額提撥百分之十為法定盈餘公積，另依主管機關規定提撥或迴轉特別盈餘公積，併同期初未分配盈餘為股東累積可分配盈餘，由董事會擬定盈餘分配案，以發行新股方式為之時，應提請股東會決議分配之。

   本公司屬科技產業，所屬產業環境變化快速，為考量本公司未來資金需求及健全財務規劃以求永續發展，較適合採取穩定之股利政策，股利率預計在百分之二十以上，其中現金股利佔股東紅利總數百分之二十以上，但現金股利每股若低於新台幣 0.1 元(含)，則不予發放，改以股票股利發放。

2. 法定盈餘公積除彌補公司虧損及按股東原有股份之比例發給新股或現金外，不得使用之，惟發給新股或現金者，以該項公積超過實收資本額百分之二十五之部分為限。

3. (1)本公司分派盈餘時，依法令規定須就當年度資產負債表日之其他權益項目借方餘額提列特別盈餘公積始得分派，嗣後其他權益項目借方餘額迴轉時，迴轉金額得列入可供分派盈餘中。

   (2)首次採用 IFRSs 時，民國 101 年 4 月 6 日金管證發字第 1010012865 號函提列之特別盈餘公積，本公司於嗣後使用、處分或重分類相關資產時，就原提列特別盈餘公積之比例予以迴轉。

4. 本公司民國 113 年 3 月 5 日經董事會提議，對民國 112 年度盈餘分派案如下：

	112年度	
	金額	每股股利(元)
法定盈餘公積	$ 19,719	
特別盈餘公積	33,167	
現金股利	144,273	$ 0.65
	$ 197,159	

5. 本公司民國 112 年 5 月 30 日經股東會決議對民國 111 年度盈餘分派案如下：

	111年度	
	金額	每股股利(元)
法定盈餘公積	$ 10,430	
特別盈餘公積	7,388	
現金股利	87,183	$ 0.40
	$ 105,001	

6. 本公司民國 111 年 6 月 1 日經股東會決議對民國 110 年度盈餘分派案如下：

	110年度	
	金額	每股股利(元)
法定盈餘公積	$ 22,267	
特別盈餘公積	115,330	
現金股利	77,686	$ 0.35
	$ 215,283	

本公司民國 111 年 6 月 1 日經股東會決議通過將超過票面金額發行股票所得溢額之資本公積$33,294 發放現金，按分配基準日股東名簿記載之股東持有股份，每股配發新台幣$0.15 元。

7. 上述有關董事會通過擬議及股東會決議盈餘分派等相關資訊，請至「公開資訊觀測站」查詢。

(十七)營業收入

1. 本公司之營業收入均屬客戶合約收入，且為源於某一時點移轉之商品。收入之細分請詳營業收入明細表之說明。

2. 本公司認列客戶合約收入相關之合約負債如下:

	112年12月31日	111年12月31日	111年1月1日
合約負債			
-預收貨款	$ -	$ 13,029	$ 28,804

3. 期初合約負債本期認列收入

	112年度	111年度
合約負債期初餘額本期認列收入	$ 13,029	$ 28,804

(十八)其他收入

	112年度	111年度
股利收入	$ -	$ 180
其他收入	3,171	6,735
	$ 3,171	$ 6,915

(十九)其他利益及損失

	112年度	111年度
透過損益按公允價值衡量之金融資產淨利益	$ 50,042	$ 9,871
淨外幣兌換利益	9,770	110,803
處分不動產、廠房及設備利益	2,185	6,945
其他支出	(688)	(423)
	$ 61,309	$ 127,196

(二十)財務成本

	112年度	111年度
利息費用：		
銀行借款	$ 34,930	$ 26,831
租賃負債	11,430	12,503
	$ 46,360	$ 39,334

(二十一)費用性質之額外資訊

功能別 / 性質別	112年度			111年度		
	屬於營業成本者	屬於營業費用者	合計	屬於營業成本者	屬於營業費用者	合計
員工福利費用						
薪資費用	$ 386,475	$ 123,664	$ 510,139	$ 394,670	$ 110,840	$ 505,510
員工認股權費用	-	47,962	47,962	-	-	-
勞健保費用	41,761	9,302	51,063	44,806	9,197	54,003
退休金費用	15,789	5,243	21,032	18,032	5,141	23,173
董事酬金	-	8,942	8,942	-	5,294	5,294
其他用人費用	22,196	3,395	25,591	23,744	3,561	27,305
折舊費用	172,932	20,086	193,018	173,677	16,424	190,101
攤銷費用	3,769	592	4,361	2,137	1,257	3,394

註：(1)民國 112 年度及 111 年度每月底平均員工人數分別為 807 人及 842 人，其中未兼任員工之董事人數分別為 7 人及 5 人。

(2)平均員工福利及薪資費用相關資訊：

	112年度	111年度
平均員工福利費用	$ 820	$ 729
平均員工薪資費用	$ 638	$ 604

A.平均員工福利費用計算方式：『員工福利費用合計數-董事酬金合計數』/『本年度員工人數-未兼任員工之董事人數』。

B.平均員工薪資費用計算方式：薪資費用合計數/『本年度員工人數-未兼任員工之董事人數』。

(3)民國 112 年度平均員工薪資費用較 111 年度未有重大變動。

(4)本公司係設置審計委員會而無監察人，故民國 112 年度及 111 年度監察人酬金均為$0。

(5)公司薪資報酬政策：本公司董事執行公司職務時，不論公司營業盈虧，本公司得支給報酬，其報酬授權董事會依其對公司營運參與程度及貢獻之價值，並參酌同業通常之水準以不超過公司管理規章最高職等之標準議定之。另本公司總經理及副總經理其委任、解任及報酬依照公司法規定辦理。如公司有盈餘時，再依公司章程第十七條規定分配員工酬勞。

1.依本公司章程規定，依當年度稅前利益扣除分配員工、董事酬勞前之利益於彌補虧損後，如尚有餘額應提撥員工酬勞不低於百分之十，董事酬勞不高於百分之三。員工酬勞以股票或現金方式分派時，應由董事會以董事三分之二以上之出席及出席董事過半數同意之決議行之，並報告於股東會。員工酬勞配發股票時，發放對象除本公司員工外，得包括符合一定條件之從屬公司員工。

2.本公司民國 112 年度估列之員工酬勞及董事酬勞金額分別為$26,874 及$8,062，前述金額帳列薪資費用科目，係依該年度之獲利狀況以章程所定之成數為基礎估列。

經董事會決議之民國 111 年度員工酬勞及董事酬勞金額分別為$15,147 及$4,544，與民國 111 年度財務報告認列之金額一致，均採現金方式發放，截至民國 112 年 12 月 31 日止尚未全部配發。

3.本公司董事會通過之員工及董事酬勞相關資訊可至公開資訊觀測站查詢。

(二十二)所得稅

1.所得稅費用

(1)所得稅費用組成部份：

	112年度	111年度
當期所得稅：		
當期所得產生之應付所得稅	$ 14,880	$ 7,502
以前年度所得稅高估數	(1,869)	-
當期所得稅總額	13,011	7,502
遞延所得稅：		
暫時性差異之原始產生及迴轉	19,903	20,991
所得稅費用	$ 32,914	$ 28,493

(2)與其他綜合損益相關之所得稅金額：

	112年度	111年度
國外營運機構換算差額	$ 8,292	($ 9,560)
確定福利義務之再衡量數	924	(700)
	$ 9,216	($ 10,260)

2.所得稅費用與會計利潤關係

	112年度	111年度
稅前淨利按法令稅率計算所得稅	$ 46,760	$ 26,356
按稅法規定調整之所得稅影響數	(10,551)	1,543
遞延所得稅可實現性評估變動	(1,665)	594
以前年度所得稅高估數	(1,630)	-
所得稅費用	$ 32,914	$ 28,493

3.因暫時性差異及課稅損失而產生之各遞延所得稅資產或負債金額如下：

	112年度			
	1月1日	認列於損益	認列於其他綜合淨利	12月31日
暫時性差異：				
遞延所得稅資產：				
退休金再衡量數	$ 9,329	$ -	$ 924	$ 10,253
國外營運機構換算差額	18,112	-	8,292	26,404
存貨跌價損失	27,908	(2,895)	-	25,013
未實現兌換損失	-	6,315	-	6,315
其他	12,200	(1,565)	-	10,635
	67,549	1,855	9,216	78,620
遞延所得稅負債：				
國外長期股權投資收益	(258,076)	(22,147)	-	(280,223)
土地增值稅準備	(41,193)	-	-	(41,193)
未實現兌換利益	(389)	389	-	-
	(299,658)	(21,758)	-	(321,416)
	($ 232,109)	($ 19,903)	$ 9,216	($ 242,796)

	111年度			
	1月1日	認列於損益	認列於其他綜合淨利	12月31日
暫時性差異：				
遞延所得稅資產：				
退休金再衡量數	$ 10,029	$ -	($ 700)	$ 9,329
國外營運機構換算差額	27,672	-	(9,560)	18,112
存貨跌價損失	8,712	19,196	-	27,908
未實現兌換損失	158	(158)	-	-
其他	14,724	(2,524)	-	12,200
課稅損失	45,933	(45,933)	-	-
	107,228	(29,419)	(10,260)	67,549
遞延所得稅負債：				
國外長期股權投資收益	(266,893)	8,817	-	(258,076)
土地增值稅準備	(41,193)	-	-	(41,193)
未實現兌換利益	-	(389)	-	(389)
	(308,086)	8,428	-	(299,658)
	($ 200,858)	($ 20,991)	($ 10,260)	($ 232,109)

4.本公司營利事業所得稅業經稅捐稽徵機關核定至民國 110 年度。

(二十三)每股盈餘

	112年度		
	稅後金額	加權平均流通在外股數(仟股)	每股盈餘(元)
基本每股盈餘			
歸屬於普通股股東之本期淨利	$ 200,887	218,725	$ 0.92
稀釋每股盈餘			
歸屬於普通股股東之本期淨利	$ 200,887	218,725	
具稀釋作用之潛在普通股之影響			
員工酬勞	-	683	
歸屬於普通股股東之本期淨利加潛在普通股之影響	$ 200,887	219,408	$ 0.92

	111年度		
	稅後金額	加權平均流通在外股數(仟股)	每股盈餘(元)
基本每股盈餘			
歸屬於普通股股東之本期淨利	$ 103,288	221,891	$ 0.47
稀釋每股盈餘			
歸屬於普通股股東之本期淨利	$ 103,288	221,891	
具稀釋作用之潛在普通股之影響			
員工酬勞	-	835	
歸屬於普通股股東之本期淨利加潛在普通股之影響	$ 103,288	222,726	$ 0.46

(二十四)現金流量補充資訊

1.僅有部分現金支付之營業活動：

	112年度	111年度
利息費用	$ 46,360	$ 39,334
加：期初應付利息	1,079	672
減：期末應付利息	(1,075)	(1,079)
本期支付現金	$ 46,364	$ 38,927

2.僅有部分現金支付之投資活動：

購置不動產、廠房及設備支付現金數

	112年度	111年度
購置不動產、廠房及設備	$ 152,509	$ 170,329
加：期初應付設備款	6,678	62,117
加：期末預付設備款(註)	11,562	88,918
減：期初預付設備款(註)	(88,918)	(101,642)
減：期末應付設備款	(9,273)	(6,678)
本期支付現金	$ 72,558	$ 213,044

(註:表列「其他非流動資產」)

3.買回庫藏股之淨現金支付數

	112年度	111年度
買回庫藏股金額	$ 29,326	$ 60,702
加:支付期初尚未支付股款	$ 11,041	
減：尚未支付股款(註)	-	(11,041)
買回庫藏股之淨現金支付數	$ 40,367	$ 49,661

(註:表列「其他應付款」)

(二十五)來自籌資活動之負債之變動

	短期借款	長期借款（含一年內到期）	租賃負債	來自籌資活動之負債總額
112年1月1日	$ 260,000	$ 1,200,000	$ 339,102	$ 1,799,102
籌資現金流量之變動	(20,000)	(240,000)	(41,308)	(301,308)
非現金之變動				
一租賃變動	-	-	17,291	17,291
112年12月31日	$ 240,000	$ 960,000	$ 315,085	$ 1,515,085

	短期借款	長期借款（含一年內到期）	租賃負債	來自籌資活動之負債總額
111年1月1日	$ 130,000	$ 1,200,000	$ 375,332	$ 1,705,332
籌資現金流量之變動	130,000	-	(36,965)	93,035
非現金之變動				
一租賃變動	-	-	735	735
111年12月31日	$ 260,000	$ 1,200,000	$ 339,102	$ 1,799,102

七、關係人交易

(一)關係人之名稱及關係

關係人名稱	與本公司之關係
立誠光電股份有限公司	本公司之子公司
喜茂股份有限公司	本公司之子公司
一詮科技(中國)有限公司	本公司之曾孫公司
卓詮企業有限公司	其負責人為本公司董事之二等親

(二)與關係人間之重大交易事項

1.營業收入

	112年度	111年度
製成品銷售：		
一詮科技(中國)有限公司	$ 25,707	$ 30,231
子公司	152	377
	25,859	30,608
模具銷售：		
一詮科技(中國)有限公司	3,989	34,814
	$ 29,848	$ 65,422

本公司銷售予關係人之交易價格與非關係人並無重大差異。收款條件依交易對象不同為月結 90 天至 150 天。

2. 進貨

	112年度	111年度
商品購買：		
一詮科技(中國)有限公司	$ 385,400	$ 355,386
子公司	972	108
其他關係人	6,352	5,224
	$ 392,724	$ 360,718

本公司向關係人進貨之交易價格與付款條件與一般廠商並無重大差異。

3. 應收關係人款項

	112年12月31日	111年12月31日
應收帳款：		
一詮科技(中國)有限公司	$ 17,524	$ 75,210
備抵損失	(5)	(22)
	$ 17,519	$ 75,188

	112年12月31日	111年12月31日
其他應收款：		
出售不動產、廠房及設備		
一詮科技(中國)有限公司	$ -	$ 2,047

應收關係人款項主要來自銷售交易。銷售交易之款項依交易對象不同為月結 90 天至 120 天。該應收款項並無抵押及附息。民國 112 年及 111 年 12 月 31 日提列備抵損失分別為$5 及$22。

4. 應付關係人款項

	112年12月31日	111年12月31日
應付帳款：		
一詮科技(中國)有限公司	$ 35,803	$ 21,152
子公司	345	-
其他關係人	2,586	2,172
	$ 38,734	$ 23,324

應付關係人款項主要來自進貨交易及取得不動產、廠房及設備，並在驗收後月結 30-90 天付款。該應付款項並無附息。

5. 資金貸與關係人(對關係人放款)

期末餘額(帳列「其他應收款—關係人」)

	112年12月31日	111年12月31日
一詮科技(中國)有限公司	$ 39,346	$ 42,495
子公司	5,000	-
	$ 44,346	$ 42,495

6.本公司為關係人背書保證請詳附註九、(二)說明。

(三)主要管理階層薪酬資訊

	112年度	111年度
短期員工福利	$ 21,813	$ 18,408
股份基礎給付	8,295	-
退職後福利	361	330
	$ 30,469	$ 18,738

八、質押之資產

本公司之資產提供擔保明細如下：

資產項目	帳面價值 112年12月31日	帳面價值 111年12月31日	擔保用途
土地	$ 113,759	$ 113,759	長期借款擔保(含一年內到期)
房屋及建築	229,828	238,367	長期借款擔保(含一年內到期)
機器設備	82,763	97,910	長期借款擔保(含一年內到期)
其他設備	38,390	47,480	長期借款擔保(含一年內到期)
按攤銷後成本衡量之金融資產-流動	28,000	-	長期借款擔保(含一年內到期)
按攤銷後成本衡量之金融資產-非流動	-	28,000	長期借款擔保(含一年內到期)
	$ 492,740	$ 525,516	

九、重大或有負債及未認列之合約承諾

(一)或有事項

無。

(二)承諾事項

1.已簽約但尚未發生之資本支出

	112年12月31日	111年12月31日
不動產、廠房及設備	$ 1,745	$ 12,725

2.本公司之子公司為取得銀行借款額度，由本公司提供背書保證金額明細請詳附註十三附表二說明。

十、重大之災害損失

無。

十一、重大之期後事項

本公司民國 113 年 3 月 5 日董事會提議通過民國 112 年度盈餘分配案，請詳附註六(十六)說明。

十二、其他

(一)資本風險管理

本公司之資本管理目標，係為保障公司能繼續經營，維持最佳資本結構以降低資金成本，並為股東提供報酬。為了維持或調整資本結構，本公司可能會調整支付予股東之股利金額、退還資本予股東、發行新股或出售資產以降低債務。

依本公司與金融機構簽訂之貸款合約，要求合併財務報告須符合關鍵績效之情形，請詳附註六、(十一)說明。

(二)金融工具

1.金融工具之種類

本公司之金融資產(透過損益按公允價值衡量之金融資產、現金及約當現金、應收帳款、按攤銷後成本衡量之金融資產、其他應收款及其他金融資產)及金融負債(短期借款、應付帳款、其他應付款、租賃負債及長期借款(包含一年內到期)及其他非流動負債)之相關資訊請參閱附註六及資產負債表。

2.風險管理政策

(1)本公司日常營運受多項財務風險之影響，包含市場風險(包括匯率風險、利率風險、及價格風險)、信用風險及流動性風險。

(2)風險管理工作由本公司財務部按照董事會核准之政策執行。本公司財務部透過與公司內各營運單位密切合作，以負責辨認、評估與規避財務風險。董事會對整體風險管理訂有書面原則，亦對特定範圍與事項提供書面政策，例如匯率風險、利率風險、信用風險、衍生與非衍生金融工具之使用，以及剩餘流動資金之投資。

3.重大財務風險之性質及程度

(1)市場風險

匯率風險

A.本公司係跨國營運，因此受相對與本公司功能性貨幣不同的交易所產生之匯率風險，主要為美元及人民幣。相關匯率風險來自未來之商業交易及已認列之資產與負債。

B.本公司管理階層已訂定政策，規定集團內各公司管理相對其功能性貨幣之匯率風險。各公司應透過集團財務部就其整體匯率風險進行避險。匯率風險的衡量是透過高度很有可能產生之美元及人民幣支出的預期交易，本公司透過所持有之外幣資產及負債部位及收回期間安排來達到自然避險。

C.本公司從事之業務涉及若干非功能性貨幣(本公司之功能性貨幣為新台幣)，故受匯率波動之影響，具重大匯率波動影響之外幣資產及負債資訊如下：

	112年12月31日		
	外幣(仟元)	匯率	帳面金額(新台幣)
(外幣:功能性貨幣)			
金融資產			
貨幣性項目			
美金：新台幣	$ 35,891	30.705	$ 1,102,033
人民幣：新台幣	30,384	4.327	131,472
金融負債			
貨幣性項目			
美金：新台幣	$ 3,548	30.705	$ 108,941
日幣：新台幣	5,424	0.217	1,178

	111年12月31日		
	外幣(仟元)	匯率	帳面金額(新台幣)
(外幣:功能性貨幣)			
金融資產			
貨幣性項目			
美金：新台幣	$ 30,267	30.710	$ 929,500
人民幣：新台幣	41,836	4.408	184,413
金融負債			
貨幣性項目			
美金：新台幣	$ 1,541	30.710	$ 47,324
日幣：新台幣	13,548	0.232	3,143

D.本公司貨幣性項目因匯率波動具重大影響民國 112 年及 111 年度認列之全部兌換利益（含已實現及未實現）彙總金額分別為$9,770 及$110,803。

本公司因重大匯率波動影響之外幣市場風險分析如下：

	112年度		
	敏感度分析		
	變動幅度	影響損益	影響其他綜合損益
(外幣:功能性貨幣)			
金融資產			
貨幣性項目			
美金：新台幣	1%	$ 11,020	$ -
人民幣：新台幣	1%	1,315	-
金融負債			
貨幣性項目			
美金：新台幣	1%	$ 1,090	$ -
日幣：新台幣	1%	12	-

	111年度		
	敏感度分析		
	變動幅度	影響損益	影響其他綜合損益
(外幣:功能性貨幣)			
金融資產			
貨幣性項目			
美金：新台幣	1%	$ 9,295	$ -
人民幣：新台幣	1%	1,844	-
金融負債			
貨幣性項目			
美金：新台幣	1%	$ 473	$ -
日幣：新台幣	1%	31	-

價格風險

A. 本公司暴露於價格風險的權益工具，係所持有帳列於透過損益按公允價值衡量之金融資產。為管理權益工具投資之價格風險，本公司將其投資組合分散，其分散之方式係根據本公司設定之限額進行。

B. 本公司主要投資於國內公司發行之權益工具，此等權益工具之價格會因該投資標的未來價值之不確定性而受影響。若該等權益工具價格上升或下跌 1%，而其他所有因素維持不變之情況下，對民國 112 年及 111 年度之稅後淨利因來自透過損益按公允價值衡量之權益工具之利益或損失將分別增加或減少$1,572及$1,247。

現金流量及公允價值利率風險

A.本公司之利率風險主要來自按浮動利率發行之長、短期借款，使公司暴露於現金流量利率風險。民國 112 年及 111 年度，本公司按浮動利率發行之借款主要為新台幣。

B.本公司之借款係採攤銷後成本衡量，依據合約約定每年利率會重新訂價，因此本公司暴露於未來市場利率變動之風險。

C.當新台幣借款利率上升或下跌 1%，而其他所有因素維持不變之情況下，民國 112 年及 111 年度之稅後淨利將分別減少或增加 $9,600 及$11,680，主要係因浮動利率借款導致利息費用隨之變動所致。

(2)信用風險

A.本公司之信用風險係因客戶或金融工具之交易對手無法履行合約義務而導致本公司財務損失之風險，主要來自交易對手無法清償按收款條件支付之應收帳款及按攤銷後成本衡量之金融資產的合約現金流量。

B.本公司建立信用風險之管理。依內部明定之授信政策，與每一新客戶於訂定付款及提出交貨之條款與條件前，須對其進行管理及信用風險分析。內部風險控管係透過考慮其財務狀況、過往經驗及其他因素，以評估客戶之信用品質。個別風險之限額係董事會依內部或外部之評等而制訂，並定期監控信用額度之使用。

C.本公司採用當合約款項按約定之支付條款逾期超過 90 天，視為已發生違約。

D.本公司採用以下之前提假設，作為判斷自原始認列後金融工具之信用風險是否有顯著增加之依據：

(A)當合約款項按約定之支付條款逾期超過 30 天，視為金融資產自原始認列後信用風險已顯著增加。

(B)金融工具之外部信用評等之實際或預期顯著變動。

E.本公司用以判定債務工具投資為信用減損之指標如下：

(A)發行人發生重大財務困難，或將進入破產或其他財務重整之可能性大增；

(B)發行人由於財務困難而使該金融資產之活絡市場消失；

(C)發行人延滯或不償付利息或本金；

(D)導致發行人違約有關之全國性或區域性經濟情況不利之變化。

F.本公司針對已發生違約之應收票據及帳款，進行個別評估，認列100%備抵損失。其餘則依據本公司授信條件及歷史發生損失率將應收票據及帳款分組進行評估，採用簡化作法以損失率法為基礎估計預期信用損失。本公司納入台灣經濟研究院景氣觀測報告對未來前瞻性的考量調整按特定期間歷史及現時資訊所建立之損失率，以估計應收票據及帳款的備抵損失。民國112年及111年12月31日依個別及損失率法估計應收票據及帳款的備抵損失如下：

	個別	群組A	群組B	群組C	合計
112年12月31日					
預期損失率	100%	0.6%	2.15%~63.04%	0.03%	
帳面價值總額	$ 182,965	$ 893,974	$ 74,188	$ 17,524	$ 1,168,651
備抵損失	$ 182,965	$ 5,364	$ 2,006	$ 5	$ 190,340
111年12月31日					
預期損失率	100%	0.10%	0.03%~73.70%	0.03%	
帳面價值總額	$ 191,813	$ 777,775	$ 110,101	$ 75,210	$ 1,154,899
備抵損失	$ 191,813	$ 778	$ 5,519	$ 22	$ 198,132

群組A：依本公司評等之優質客戶。

群組B：其他客戶。

群組C：關係人。

G.本公司採簡化作法之應收帳款備抵損失變動表如下：

	112年度	111年度
1月1日	$ 198,132	$ 206,048
減損損失迴轉	(7,673)	(8,511)
其他	(119)	595
12月31日	$ 190,340	$ 198,132

(3)流動性風險

A.現金流量預測是由本公司總管理處執行，並由財務部予以彙總。財務部監控本公司流動資金需求之預測，確保其有足夠資金得以支應營運需要，並在任何時候維持足夠之未支用的借款承諾額度，以使本公司不致違反相關之借款限額或條款。

B.在本公司所持有之剩餘現金超過營運資金之管理所需時，公司財務部將剩餘資金投資於定期存款、貨幣市場存款及有價證券，其所選擇之工具具有適當之到期日或足夠流動性，以因應上述預測並提供充足之調度水位。

C.下表係本公司之非衍生金融負債，按相關到期日予以分組，非衍生金融負債依據資產負債表日至合約到期日之剩餘期間進行分析。下表所揭露之合約現金流量金額係未折現之金額。

非衍生金融負債：

	112年12月31日		111年12月31日	
	一年以下	一年以上	一年以下	一年以上
短期借款	$ 240,785	$ -	$ 260,519	$ -
應付帳款	304,055	-	219,482	-
其他應付款	183,606	-	150,047	-
長期借款（包含一年內到期）	979,193	-	267,164	979,941
租賃負債	53,451	304,675	48,556	344,561
存入保證金（表列其他非流動負債）	-	104	-	104

(三)公允價值資訊

1.為衡量金融及非金融工具之公允價值所採用評價技術的各等級定義如下：

第一等級：企業於衡量日可取得之相同資產或負債於活絡市場之報價（未經調整）。活絡市場係指有充分頻率及數量之資產或負交易發生，以在持續基礎上提供定價資訊之市場。本公司投資之上市櫃股票投資的公允價值屬之。

第二等級：資產或負債直接或間接之可觀察輸入值，但包括於第一等級之報價者除外。

第三等級：資產或負債之不可觀察輸入值。本公司投資之非上市櫃股票及創投公司股票私募基金投資的公允價值均屬之。

2.非以公允價值衡量之金融工具包括現金及約當現金、應收帳款、其他應收款、按攤銷後成本衡量之金融資產、短期借款、應付帳款及其他應付款及長期借款(含一年內到期)的帳面金額係公允價值之合理近似值。

3.以公允價值衡量之金融及非金融工具，本公司依資產之性質、特性及風險及公允價值等級之基礎分類，相關資訊如下：

(1)本公司依資產之性質分類，相關資訊如下：

112年12月31日	第一等級	第三等級	合計
資產			
重複性公允價值			
透過損益按公允價值衡量之金融資產			
權益證券	$137,225	$ 20,000	$157,225

111年12月31日	第一等級	第三等級	合計
資產			
重複性公允價值			
透過損益按公允價值衡量之金融資產			
權益證券	$124,680	$ -	$124,680

(2)本公司用以衡量公允價值所使用之方法及假設說明如下：

A.本公司上市櫃股票採用收盤價作為公允價輸入值(即第一等級)。

B.除上述有活絡市場之金融工具外，其餘金融工具之公允價值係以評價技術或參考交易對手報價取得。

4.本公司民國 112 年度及 111 年度無第一等級與第二等級間之任何移轉。

5.本公司民國 112 年度及 111 年度無自第三等級轉入及轉出之情形。

6.本公司對於公允價值歸類於第三等級之評價流程進行金融工具之獨立公允價值驗證，藉獨立來源資料使評價結果貼近市場狀態、確認資料來源係獨立、可靠、與其他資源一致以及代表可執行價格，並定期校準評價模型、進行回溯測試、更新評價模型所需輸入值及資料及其他任何必要之公允價值調整，以確保評價結果係屬合理。

7.有關屬第三等級公允價值衡量項目所使用評價模型之重大不可觀察輸入值之量化資訊及重大不可觀察輸入值變動之敏感度分析說明如下：

	112年12月31日 公允價值	評價技術	重大不可觀察 輸入值	輸入值與 公允價值關係
非衍生權益工具：				
非上市櫃公司股票	$ -	市價法	缺乏市場流通性折價	市場流通性折價愈高，公允價值愈低
創投公司股票私募基金投資	20,000	淨資產價值法	不適用	不適用
	$ 20,000			

	111年12月31日 公允價值	評價技術	重大不可觀察 輸入值	輸入值與 公允價值關係
非衍生權益工具：				
非上市櫃公司股票	$ -	市價法	缺乏市場流通性折價	市場流通性折價愈高，公允價值愈低

8.本公司經審慎評估選擇採用之評價模型及評價參數，惟當使用不同之評價模型或評價參數可能導致評價之結果不同。針對分類為第三等級之金融資產，若評價參數變動，則對本期損益之影響如下：

			112年12月31日	
			認列於損益	
	輸入值	變動	有利變動	不利變動
金融資產				
權益工具	缺乏市場流通性折價	± 1%	$ 200	($ 200)

			111年12月31日	
			認列於損益	
	輸入值	變動	有利變動	不利變動
金融資產				
權益工具	缺乏市場流通性折價	± 1%	$ -	$ -

十三、附註揭露事項

(一)重大交易事項相關資訊

1.資金貸與他人：請詳附表一。

2.為他人背書保證：請詳附表二。

3.期末持有有價證券情形(不包含投資子公司、關聯企業及合資控制部分)：請詳附表三。

4.累積買進或賣出同一有價證券之金額達新台幣三億元或實收資本額百分之二十以上：無。

5.取得不動產之金額達新台幣三億元或實收資本額百分之二十以上：無。

6.處分不動產之金額達新台幣三億元或實收資本額百分之二十以上：無。

7.與關係人進、銷貨之金額達新台幣一億元或實收資本額百分之二十以上：請詳附表四。

8.應收關係人款項達新台幣一億元或實收資本額百分之二十以上：請詳附表五。

9.從事衍生工具交易：無。

10.母公司與子公司及各子公司間之業務關係及重要交易往來情形及金額：請詳附表六。

(二)轉投資事業相關資訊

被投資公司名稱、所在地區等相關資訊（不包含大陸被投資公司）：請詳附表七。

(三)大陸投資資訊

1.基本資料：請詳附表八。

2.直接或間接經由第三地區事業與轉投資大陸之被投資公司所發生之重大交易事項：請詳附註十三(一)。

(四)主要股東資訊

主要股東資訊：請詳附表九。

十四、部門資訊

不適用。

（以下空白）

一詮精密工業股份有限公司

資金貸與他人

民國112年1月1日至12月31日

附表一

單位：新台幣仟元

(除特別註明者外)

編號	貸出資金之公司	貸與對象	往來項目	是否為關係人	本期最高金額	期末餘額(註3)	實際動支金額	利率區間	資金貸與性質	業務往來金額(註2)	有短期融通資金必要之原因	提列備抵呆帳金額	擔保品名稱	擔保品價值	對個別對象資金貸與限額	資金貸與總額(註1)	備註
0	一詮精密工業股份有限公司	一詮科技(中國)有限公司	其他應收款-關係人	Y	$ 87,261	$ 39,346	$ 39,346	0.00%	短期資金融通	-	營運週轉	-	-	-	209,554	1,676,436	-
0	一詮精密工業股份有限公司	喜茂股份有限公司	其他應收款-關係人	Y	30,000	30,000	5,000	2.50%	短期資金融通	-	營運週轉	-	-	-	209,554	1,676,436	-
1	一詮精密電子工業(中國)有限公司	一詮科技(中國)有限公司	其他應收款-關係人	Y	167,526	111,155	111,155	2.00%	短期資金融通	-	營運週轉	-	-	-	271,234	542,469	-

註1：本公司及I-CHIUN CAYMAN PRECISION INDUSTRY CO. LTD 「資金貸與他人處理程序」規定貸與他人資金總額以本公司最近期財務報表淨值40%為限，因業務往來關係從事資金貸與時，其貸與累計金額不得超過最近期財務報表淨值30%，其因業務往來貸與之金額，不得超過業務往來金額(註2)；其因短期資金融通貸與累計金額不得超過最近期財務報表淨值10%；貸與個別公司之金額，不得超過本公司淨值5%。

一詮精密電子工業(中國)有限公司「資金貸與他人處理程序」規定因短期資金融通貸與累計金額不得超過最近期財務報表淨值20%；貸與個別公司之金額，不得超過公司淨值10%；資金貸與由母公司直接及間接持有表決權股份百分之百之國外子公司，資金貸與總額不得超過貸與公司淨值40%，貸與個別公司之金額，不得超過本公司淨值20%。

一詮科技(深圳)有限公司「資金貸與他人處理程序」規定因短期資金融通貸與累計金額不得超過最近期財務報表淨值10%；貸與個別公司之金額，不得超過公司淨值8%，其因業務往來貸與之金額，不得超過業務往來金額(註2)。資金貸與由母公司直接及間接持有表決權股份百分之百之國外子公司，資金貸與總額不得超過貸與公司淨值40%，貸與個別公司之金額，不得超過本公司淨值20%。

一詮科技(中國)有限公司「資金貸與他人處理程序」規定因短期資金融通貸與累計金額不得超過最近期財務報表淨值20%；貸與個別公司之金額，不得超過公司淨值10%；資金貸與由母公司直接及間接持有表決權股份百分之百之國外子公司，資金貸與總額不得超過貸與公司淨值40%，貸與個別公司之金額，不得超過本公司淨值20%。

其最近期財務報表係指最近期經會計師查核(核閱)簽證之財務報表。

註2：其業務往來金額係指雙方間進貨、銷貨或買賣固定資產金額；若同時有進貨、銷貨或買賣固定資產時，以進貨、銷貨或買賣固定資產之前一年度統計數孰高者。

註3：期末餘額係指董事會通過之資金貸與額度。

一詮精密工業股份有限公司

為他人背書保證

民國112年1月1日至12月31日

附表二

單位：新台幣仟元

(除特別註明者外)

編號(註1)	背書保證者公司名稱	被背書保證對象公司名稱	被背書保證對象關係(註2)	對單一企業背書保證限額(註3)	本期最高背書保證餘額(註4)	期末背書保證餘額(註5)	實際動支金額(註6)	以財產擔保之背書保證金額	累計背書保證金額佔最近期財務報表淨值之比率	背書保證最高限額	屬母公司對子公司背書保證	屬子公司對母公司背書保證(註7)	屬大陸地區背書保證(註7)	備註
0	一詮精密工業股份有限公司	一詮科技(中國)有限公司	2	838,218	366,993	305,112	86,969	-	7%	2,095,545	Y	N	Y	-
0	一詮精密工業股份有限公司	立誠光電股份有限公司	2	838,218	50,000	-	-	-	0%	2,095,545	Y	N	N	-

註1：編號欄之說明如下：

(1).發行人填0。

(2).被投資公司按公司別由阿拉伯數字1開始依序編號。

註2：背書保證者與被背書保證對象之關係有下列7種，標示種類即可：

(1).有業務往來之公司。

(2).公司直接或間接持有表決權之股份超過百分之五十之公司。

(3).直接及間接對公司持有表決權之股份超過百分之五十之公司。

(4).公司直接及間接持有表決權股份達百分之九十以上之公司間。

(5).基於承攬工程需要之同業間或共同起造人間依合約規定互保之公司。

(6).因共同投資關係由各全體出資股東依其持股比率對其背書保證之公司。

(7).同業間依消費者保護法規範從事預售屋銷售合約之履約保證連帶擔保。

註3：本公司、一詮科技(中國)有限公司對他公司保證不得超過最近期財務報表淨值之50%；

為單一企業保證不得超過本公司、一詮科技(中國)有限公司最近期財務報表淨值20%為限。

其最近期財務報表係指最近期經會計師查核(核閱)簽證之財務報表。

註4：當年度為他人背書保證之最高餘額。

註5：應填列董事會通過之金額。但董事會依公開發行公司資金貸與及背書保證處理準則第十二條第八款授權董事長決行者，係指董事長決行之金額。

註6：應輸入被背書保證公司於使用背書保證餘額範圍內之實際動支金額。

註7：屬上市櫃母公司對子公司背書保證者、屬子公司對上市櫃母公司背書保證者、屬大陸地區背書保證者始須填列Y。

一詮精密工業股份有限公司

期末持有有價證券情形（不包含投資子公司及關聯企業部分）

民國112年12月31日

附表三

單位：新台幣仟元

（除特別註明者外）

持有之公司	有價證券種類及名稱		與有價證券發行人之關係	帳列科目	期末 股數（仟股）	期末 帳面金額	期末 持股比例	期末 公允價值	備註
一詮精密工業股份有限公司	股票	原創	-	透過損益按公允價值衡量之金融資產－流動	84	$ -	0.13%	$ -	未質押
一詮精密工業股份有限公司	股票	力致	-	透過損益按公允價值衡量之金融資產－流動	570	92,625	0.69%	92,625	未質押
一詮精密工業股份有限公司	股票	鴻華先進-創	-	透過損益按公允價值衡量之金融資產－流動	1,000	44,600	0.06%	44,600	未質押
一造科技(深圳)有限公司	股票	深圳市藍科電子有限公司	-	透過損益按公允價值衡量之金融資產－非流動	1,519	-	1.48%	-	未質押
一詮精密工業股份有限公司	股票	倍利生技	-	透過損益按公允價值衡量之金融資產－非流動	2,000	20,000	1.00%	20,000	未質押
一詮精密工業股份有限公司	股票	東貝	-	透過損益按公允價值衡量之金融資產－非流動	3,157	-	0.68%	-	未質押
一詮精密工業股份有限公司	特別股	冠輝科技	其負責人係本公司之董事二等親	透過損益按公允價值衡量之金融資產－非流動	5,000	-	15.14%	-	未質押

一詮精密工業股份有限公司

與關係人進、銷貨之金額達新台幣一億元或實收資本額百分之二十以上

民國112年1月1日至12月31日

附表四

單位：新台幣仟元

(除特別註明者外)

進（銷）貨之公司	交易對象名稱	關係	交易情形				交易條件與一般交易不同之情形及原因		應收（付）票據、帳款		備註
			進（銷）貨	金額	佔總進（銷）貨之比率	授信期間	單價	授信期間	餘額	佔總應收（付）票據、帳款之比率	
一詮科技(中國)有限公司	一詮精密工業股份有限公司	最終母公司	銷貨	385,400	27%	月結30天	不適用	-	35,803	7%	

一詮精密工業股份有限公司

應收關係人款項達新台幣一億元或實收資本額百分之二十以上

民國112年12月31日

附表五

單位：新台幣仟元

(除特別註明者外)

帳列應收款項之公司	交易對象名稱	關係	應收關係人款項餘額	週轉率	逾期應收關係人款項金額	處理方式	應收關係人款項期後收回金額	提列備抵呆帳金額
一詮精密電子工業(中國)有限公司	一詮科技(中國)有限公司	同一最終母公司	$ 125,934	-	$ 125,934	註1、註2	$ 8,654	-

註1：一詮精密電子工業(中國)有限公司對一詮科技(中國)有限公司超過正常授信期限一定期間之應收款項$135,691，經評估屬實質資金貸與，已轉列其他應收款，並已於「附表一-資金貸與他人」中揭露。

註2：業已加強催收中。

一詮精密工業股份有限公司

母公司與子公司及各子公司間之業務關係及重要交易往來情形及金額

民國112年1月1日至12月31日

附表六

單位：新台幣仟元

(除特別註明者外)

編號(註1)	交易人名稱	交易往來對象	與交易人之關係(註2)	交易往來情形			
				科目	金額	交易條件	佔合併總營收或總資產之比率(註3)
1	一詮科技(中國)有限公司	一詮精密工業股份有限公司	2	銷貨收入	381,999	月結30天	8
2	一詮精密電子工業(中國)有限公司	一詮科技(中國)有限公司	3	應收帳款(含其他應收款)	125,934	-	2

註1：母公司及子公司相互間之業務往來資訊應分別於編號欄註明，編號之填寫方法如下：

(1)母公司填0。

(2)子公司依公司別由阿拉伯數字1開始依序編號。

註2：與交易人之關係有以下三種，標示種類即可：

(1)母公司對子公司。

(2)子公司對母公司。

(3)子公司對子公司。

註3：交易往來金額佔合併總營收或總資產比率之計算，若屬資產負債科目者，以期末餘額佔合併總資產之方式計算；若屬損益科目者，以期末累積金額佔合併總營收之方式計算。

註4：上開揭露標準為交易金額達新台幣一億元或實收資本額百分之二十以上者。惟上述關係人交易於編製合併報表時，業已沖銷。

一詮精密工業股份有限公司

被投資公司名稱、所在地區等相關資訊（不包含大陸被投資公司）

民國112年1月1日至12月31日

附表七

單位：新台幣仟元

（除特別註明者外）

投資公司名稱	被投資公司名稱	所在地區	主要營業項目	原始投資金額 本期期末	原始投資金額 去年年底	期末持有 股數	期末持有 比率	期末持有 帳面金額	被投資公司本期(損)益(註1)	本期認列之投資(損)益(註2)	備註
一詮精密工業股份有限公司	MORE FORTUNE PROFITS LIMITED	英屬維京群島	一般投資業務	$ 1,155,595	$ 1,155,595	36,179,299	100%	$ 2,360,749	$ 110,734	$ 110,734	-
一詮精密工業股份有限公司	立誠光電股份有限公司	台灣	LED陶瓷基座之製造及買賣	260,497	264,043	18,365,773	69.720%	332,583	64,492	44,974	-
一詮精密工業股份有限公司	喜茂股份有限公司	台灣	電子零組件製造業及買賣業等	125,000	125,000	12,500,000	55.556%	34,698	(47,599)	(26,444)	-
一詮精密工業股份有限公司	世銓科技股份有限公司	台灣	其他金屬製品製造業及買賣業等	20,000	-	2,000,000	56.259%	19,561	(781)	(440)	
MORE FORTUNE PROFITS LIMITED	I-CHIUN(CAYMAN) PRECISION INDUSTRY CO., LTD.	開曼群島	一般投資業務	443,168 (註3)	443,186 (註3)	14,433,075	100%	1,470,380	53,460	-	-
MORE FORTUNE PROFITS LIMITED	I-CHIUN TECHNOLOGY CO., LTD.	塞席爾	一般投資業務	921,150 (註3)	921,150 (註3)	30,000,000	100%	841,845	47,693	-	-

註1：上述被投資公司相關資料係經會計師查核之財務報表編制。。

註2：僅填寫本公司認列直接轉投資之各子公司及採權益法評價之各被投資公司之損益金額，餘得免填。

註3：係依各被投資公司原始投資金額，依期末美元對新台幣之匯率 30.705 元及人民幣對新台幣之匯率 4.327 元換算之。

一詮精密工業股份有限公司

大陸投資資訊－基本資料

民國112年1月1日至12月31日

附表八

單位：新台幣仟元

(除特別註明者外)

大陸被投資公司名稱	主要營業項目	實收資本額(註2)	投資方式	本期期初自台灣匯出累積投資金額(註2)	本期匯出或收回投資金額 匯出	本期匯出或收回投資金額 收回	本期期末自台灣匯出累積投資金額	被投資公司本期(損)益	本公司直接或間接投資之持股比例	本期認列投資(損)益(註1)	期末投資帳面金額	截至本期止已匯回投資收益	備註
一造科技(深圳)有限公司	LED導線架之買賣及生產製造	$ 32,453	其他方式：一詮精密電子工業(中國)有限公司投資	$ 78,298	$ -	$ -	$ 78,298	($ 719)	100.00	($ 719)	$ 4,724	$ -	-
一詮精密電子工業(中國)有限公司	TFT-LCD背光模組零組件及LED導線架之製造加工及買賣、投資性不動產租賃	745,151	透過轉投資第三地區現有公司再投資大陸(I-CHIUN(CAYMAN)投資)	506,633	-	-	506,633	53,337	100.00	53,337	1,356,172	-	-
一詮精密電子(南京)有限公司	行動通訊及電子零組件之製造加工及買賣、投資性不動產租賃	243,236	透過轉投資第三地區現有公司再投資大陸(I-CHIUN(CAYMAN)投資)	153,525	-	-	153,525	(3,381)	100.00	(3,381)	29,185	-	-
一詮科技(中國)有限公司	LED導線架之買賣及生產製造、投資性不動產租賃	1,244,549	透過轉投資第三地區現有公司再投資大陸(I-CHIUN TECH及一詮精密電子工業(中國)有限公司投資)	614,100	-	-	614,100	73,115	100.00	73,115	1,290,572	-	-
永旭盛科技(深圳)有限公司	五金製品之製造加工及買賣	-	透過轉投資第三地區現有公司再投資大陸(MORE FORTUNE 投資)	30,366	-	-	30,366	-	-	-	-	-	註3

註1：上述被投資公司相關資料係經會計師查核之財務報表編制。。

註2：係依各被投資公司原始投資金額，依期末美元對新台幣之匯率 30.705 元及人民幣對新台幣之匯率 4.327 元換算之。

註3：永旭盛科技(深圳)有限公司已於民國109年度完成清算註銷，未有清算後剩餘財產，截至2023年12月31日，尚未向投審會辦理扣減大陸投資金額。

公司名稱	本期期末累計自台灣匯出赴大陸地區投資金額	經濟部投審會核准投資金額	依經濟部投審會規定赴大陸地區投資限額
一詮精密工業股份有限公司	$ 1,382,921	$ 1,382,921	$ 2,629,927

一詮精密工業股份有限公司

主要股東資訊

民國112年12月31日

附表九

主要股東名稱	股份	
	持有股數（股）	持股比例
周萬順	21,756,157	9.80%
李忠義	16,007,705	7.21%

說明：若公司係向集保公司申請取得本表資訊者，得於本表附註說明以下事項：

（1）本表主要股東資訊係由集保公司以每季底最後一個營業日，計算股東持有公司已完成無實體登錄交付（含庫藏股）之普通股及特別股合計達百分之五以上資料。至於公司財務報告所記載股本與公司實際已完成無實體登錄交付股數，可能因編製計算基礎不同或有差異。

（2）上開資料如屬股東將持股交付信託，係以受託人開立信託專戶之委託人個別分戶揭示。至於股東依據證券交易法令辦理持股超過百分之十之內部人股權申報，其持股包括本人持股加計其交付信託且對信託財產具有運用決定權股份等，有關內部人股權申報資料請參閱公開資訊觀測站。

一詮精密工業股份有限公司

董事長:周萬順